

Il programma di screening mammografico in Canton Ticino

Alessandra Spitale
Centro programma screening Ticino

*Conferenza stampa
Locarno, 30 gennaio 2015*

Screening mammografico in Svizzera Federazione *Swiss Cancer Screening*, 2013

02.07.2013

Il Consiglio di Stato ha istituito il Centro programma screening Ticino (RG n. 3558), con il compito di promuovere, organizzare e gestire il programma di screening mammografico per tutte le donne in età compresa tra i **50 e i 69 anni** che vivono in Canton Ticino, tramite l'offerta ogni due anni di una mammografia di screening di qualità ottimale.



ELEMENTO DETERMINANTE DELLA DECISIONE: Oltre all'evidenza scientifica, **garantire un esame di qualità** alle donne, condizione questa che allo stato attuale non è verificata in Ticino.

Ad **oggi**, in Ticino molte donne si sottopongono volontariamente alla mammografia, ma in condizioni di qualità della **prestazione non sempre verificabile e certificabile**

Quanto costa la mammografia nell'ambito del programma di screening?

L'Assicurazione malattia di base rimborsa il costo della mammografia eseguita dai 50 anni in poi nell'ambito di un programma di screening (esente dalla franchigia).

La quota parte del 10% del costo totale dell'esame, teoricamente a carico della donna, sarà presa a carico dal Cantone (se non è stato raggiunto il limite previsto)

Il Cantone offre alle Donne l'opportunità di beneficiare di un esame di qualità ottimale completamente gratuito



**SCREENING MAMMOGRAFICO
CANTON TICINO**

Ordinanza del DFI sulle prestazioni dell'assicurazione obbligatoria delle cure medico-sanitarie (Ordinanza sulle prestazioni, OPre)

832.112.31

del 29 settembre 1995 (Stato 1° luglio 2013)

Il Dipartimento federale dell'interno (DFI),

visti gli articoli 33, 36 capoverso 1, 54 capoversi 2-4, 59a, 62, 65 capoverso 3, 71 capoverso 4, 75, 77 capoverso 4 e 105 capoverso 1^{mo} dell'ordinanza del 27 giugno 1995¹ sull'assicurazione malattie (OAMLA),²

ordina:

Capitolo 3: Misure di prevenzione

Art. 12^{co} Misure per l'individuazione precoce di malattie nella popolazione in generale

L'assicurazione assume i costi delle seguenti misure per l'individuazione precoce di malattie nella popolazione in generale alle condizioni elencate:

Misura	Condizioni
a. ³¹ Screening di fenilchetonuria, galattosemia, deficit in biotinidasi, sindrome adrenogenitale, ipotiroidismo congenito, carenza di acil-CoA deidrogenasi a catena media (MCAD), fibrosi cistica.	Per i neonati: Analisi di laboratorio secondo l'Elenco delle analisi (EL). L'assunzione dei costi per l'esame della fibrosi cistica avviene unicamente se l'assicurazione di cui all'art. 12, LEGU ³² , è stata rilasciata ed è valida fino al 31 dicembre 2013.
b. Esame ginecologico preventivo, compreso lo striscio	I primi due anni: un esame ogni anno, compreso lo striscio. Successivamente, se i risultati sono normali, un esame ogni tre anni; altrimenti frequenza degli esami secondo la valutazione clinica.
c. ³³ Mammografia di diagnosi precoce	Dai 50 anni, ogni due anni. Nell'ambito di un programma di diagnosi precoce del cancro del seno secondo l'ordinanza del 23 giugno 1999 ³⁴ sulla garanzia della qualità dei programmi di diagnosi precoce del cancro del seno mediante mammografia. Per questa prestazione non è richiesta nessuna franchigia.

icp Istituto Cantonale di Patologia
Registro Tumori Cantone Ticino
Centro Programma Screening Ticino

Il programma di screening mammografico
in Canton Ticino

ti Repubblica e Cantone
Ticino

Cosa accade passo dopo passo ...



**SCREENING MAMMOGRAFICO
CANTON TICINO**

Invito

Ogni 2 anni tutte le donne tra i 50 e 69 anni che vivono in Canton Ticino ricevono un invito a sottoporsi ad una mammografia di screening

Popolazione target: 44'500 donne tra 50 e 69 anni

Ogni anno: ~ 22'000 donne invitate tra 50 e 69 anni

Ogni settimana (a regime): ~ 450-500 donne invitate tra 50 e 69 anni

Invio degli inviti "progressivo"

icp Istituto Cantonale di Patologia
Registro Tumori Cantone Ticino
Centro Programma Screening Ticino

Il programma di screening mammografico
in Canton Ticino

ti Repubblica e Cantone
Ticino

Cosa accade passo dopo passo ...



Schema degli inviti: gestione automatica

Anno nascita	2015 (avvio programma)	>=2016
1946	69	
1947	68	
1948	67	68
1949	66	
1950	65	66
1951	64	
1952	63	64
1953	62	
1954	61	62
1955	60	
1956	59	60
1957	58	
1958	57	58
1959	56	
1960	55	56
1961	54	
1962	53	54
1963	52	
1964	51	52
1965	50	
1966		50

➤ Si invitano le Donne che compiono un'età pari (50, 52, 54, ..., 68 anni) e le Donne che compiono 69 anni

➤ Invio della lettera di invito: generalmente nelle settimane successive alla data del compleanno

Esempio 1:

Donna che compie 52 anni il 30.03.2015: riceverà l'invito qualche settimana dopo la data del suo compleanno

➤ Le Donne che compiono un'età dispari (51, 53, 55, ..., 67 anni) sono invitate l'anno successivo, quando compiranno un'età pari

➤ Invio della lettera di invito: generalmente nelle settimane successive alla data del compleanno

Esempio 2:

Donna che compie 53 anni il 30.03.2015: riceverà l'invito nel 2016, dopo aver compiuto 54 anni (quindi, dopo il 30.03.2016)



Il programma di screening mammografico in Canton Ticino



Cosa accade passo dopo passo ...



Invito Ogni donna riceve:

Lettera di invito
(sollecito all'invito dopo 2 mesi dal primo contatto)

Questionario sullo stato di salute

Tagliando di risposta + Busta pre-affrancata

(che spedisce al CPST se non può partecipare oppure se ha eseguito una mammografia negli ultimi 12 mesi)

Come ci si prepara alla mammografia? + Lista dei Centri di Radiologia accreditati

Opuscolo informativo (essenziale per una scelta libera e consapevole)

per ulteriori informazioni fare riferimento al proprio Medico di fiducia o al Centro programma



Il programma di screening mammografico in Canton Ticino



Cosa accade passo dopo passo ...



Lista dei Centri di Radiologia:

Centri di Radiologia accreditati dal CdS tramite Risoluzione Governativa

Centri di Radiologia pronti con le installazioni tecnico informatiche

Distretto	Nome del Centro di Radiologia	Indirizzo	Telefono
LOCARNO	Ospedale Regionale di Locarno Ospedale La Carità Servizio di Radiologia	Via all'Ospedale 6600 Locarno	091 811 46 28
	Clinica Santa Chiara Reparto di Radiologia	Via Franscini, 4 6600 Locarno	091 756 41 58 091 756 41 28
BELLINZONA	Ospedale Regionale di Bellinzona e Valli Ospedale San Giovanni Servizio di Radiologia	6500 Bellinzona	091 811 90 29 091 811 92 00
	Istituto Radiologico Collegiata	Viale Stazione 8 6500 Bellinzona	091 601 01 50
	ADonna Swiss Medical SA	Piazza Indipendenza, 4 6500 Bellinzona	091 825 47 47
LUGANO	Ospedale Regionale di Lugano Ospedale Italiano Servizio di Radiologia	Via Capelli 6962 Viganello-Lugano	091 811 63 03
	Clinica Sant'Anna Reparto di Radiologia	Via Sant'Anna, 1 6929 Sorengo-Lugano	091 985 1 355
	Clinica Luganese SA Reparto di Radiologia	Via Moncucco, 10 6900 Lugano	091 960 86 36
	Centro di Radiologia Luganese (in fase di accreditamento)	Corso Pestalozzi, 3 6900 Lugano	091 922 77 00
MENDRISIO	Ospedale Regionale di Mendrisio Ospedale Beata Vergine Servizio di Radiologia	Via Turconi, 29 6850 Mendrisio	091 811 39 30 091 811 39 61

Distretto	Nome del Centro di Radiologia
LOCARNO	Ospedale Regionale di Locarno Ospedale La Carità Servizio di Radiologia
BELLINZONA	Ospedale Regionale di Bellinzona e Valli Ospedale San Giovanni Servizio di Radiologia Istituto Radiologico Collegiata
LUGANO	Ospedale Regionale di Lugano Ospedale Italiano Servizio di Radiologia
MENDRISIO	Ospedale Regionale di Mendrisio Ospedale Beata Vergine Servizio di Radiologia

... seguiranno gli altri Centri



Il programma di screening mammografico in Canton Ticino



Cosa accade passo dopo passo ...






Appuntamento

La donna chiama per telefono direttamente il Centro di Radiologia in Canton Ticino di sua preferenza e prende appuntamento con la Segretaria preposta



Il giorno dell'esame

La donna è accolta dalla **Segretaria** del Centro di Radiologia, che la invita a consegnare:

- il questionario sullo stato di salute 
- il tesserino della Sua Assicurazione malattia 
- il CD-Rom con l'ultima mammografia di controllo che ha eseguito al di fuori del Programma di screening, se disponibile ed eseguita in un Centro di Radiologia diverso 



Il programma di screening mammografico in Canton Ticino



Cosa accade passo dopo passo ...



Il giorno dell'esame

La donna è poi affidata al **Tecnico di radiologia medica** del Centro di Radiologia che:



- Verifica la corretta comprensione di vantaggi/svantaggi e le modalità di trasmissione del risultato. Fornisce chiarimenti, se necessari
- Verifica la firma del consenso informato sul Questionario sullo stato di salute
- Inserisce nel database la presenza/segnalazione di eventuali sintomi (es. secrezione capezzolare) e/o lesioni cutanee della donna (es. neo, cicatrice)
- Posiziona la donna sul mammografo ed esegue l'esame



Esecuzione della Mammografia

La mammografia dura pochi istanti, ma è necessario prevedere complessivamente ca.20-30 minuti

La donna ha concluso l'esame e può rientrare al proprio domicilio

Trasferimento delle immagini nell'Archivio del Centro programma screening Ticino che le distribuisce ai Medici Radiologi incaricati per la lettura



Il programma di screening mammografico in Canton Ticino



Cosa accade passo dopo passo ...



Risultato Mammografia (MX)



1° Lettura (L1)

2 Medici Radiologi eseguono in modo indipendente la Lettura della mammografia



2° Lettura (L2)

CONCORDANZA
L1 = L2

DISCORDANZA
L1 ≠ L2

MX negativa

MX positiva

MX negativa

MX positiva

Donna e Medico di fiducia
Prossimo invito entro 24 mesi

Medico di fiducia
Medico di fiducia
Donna
Accertamenti diagnostici supplementari

Consensus Conference

Entro 8 giorni lavorativi
dall'esecuzione della
mammografia, la donna e il suo
Medico di fiducia sono informati
per iscritto del risultato
(RS 832.102.4)

Risultato negativo

Risultato positivo per tumore

Trattamento



Il programma di screening mammografico in Canton Ticino



CONCLUSIONI

“La nostra missione è promuovere e assicurare nel nostro Cantone una **partecipazione attiva e consapevole** al programma di screening mammografico da parte delle **DONNE** che **sono e rimangono il centro di interesse** del nostro lavoro”

GRAZIE alla preziosa collaborazione di tutte le figure professionali coinvolte nel Programma di Screening Mammografico:

radiologi, ginecologi, medici di famiglia, oncologi, patologi, tecnici di radiologia medica, infermieri, personale amministrativo, enti preposti alla sensibilizzazione (es. Lega cancro, EuropaDonna)

GRAZIE PER L'ATTENZIONE

www.ti.ch/screening

