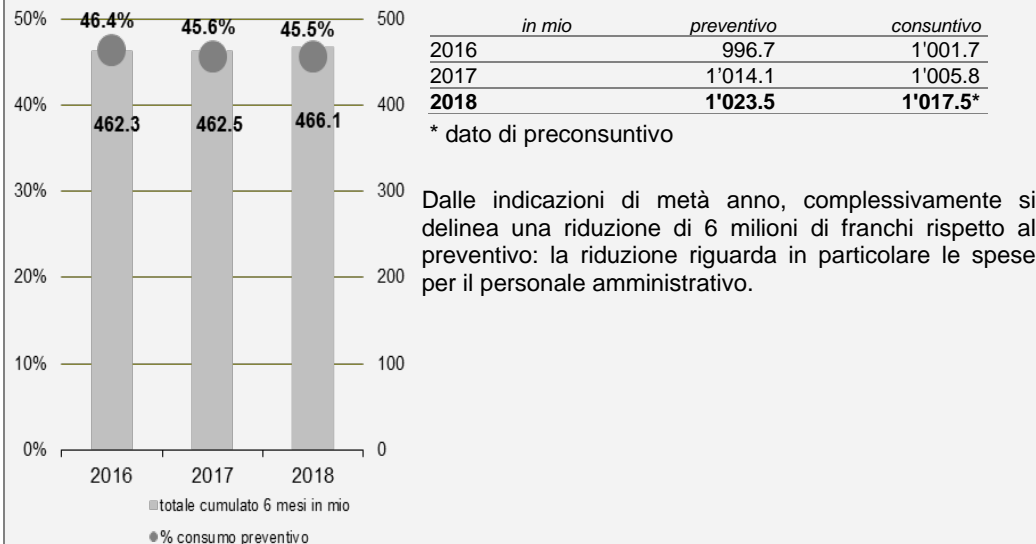


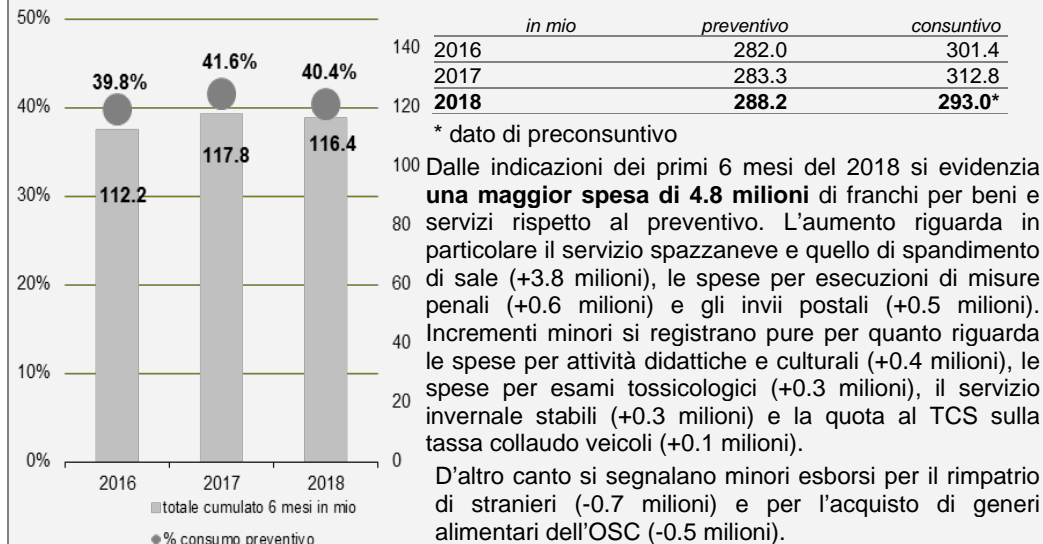
Gli scostamenti presentati rispetto al preventivo si limitano ai dati certi e verificati con i servizi. Come per le valutazioni degli anni passati, per il preconsuntivo sono stati contattati unicamente i servizi che gestiscono le maggiori voci di spesa e ricavi. I dati fanno riferimento alla situazione al 30 giugno 2018.

DATI FINANZIARI (in milioni di franchi)

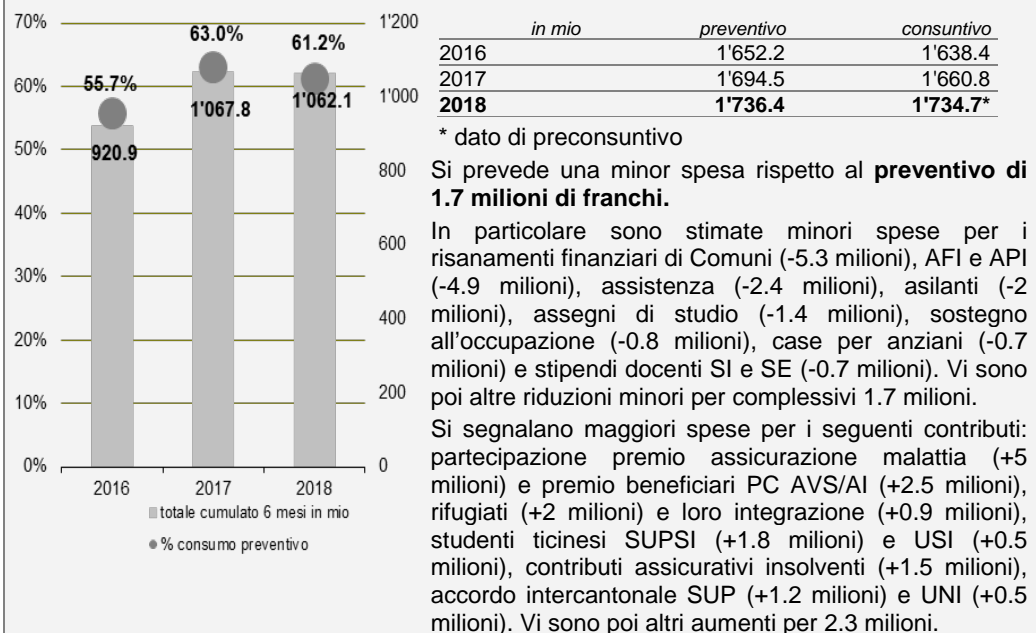
30. Personale



31. Beni e servizi



363. Contributi a enti pubblici e terzi



40. Imposte

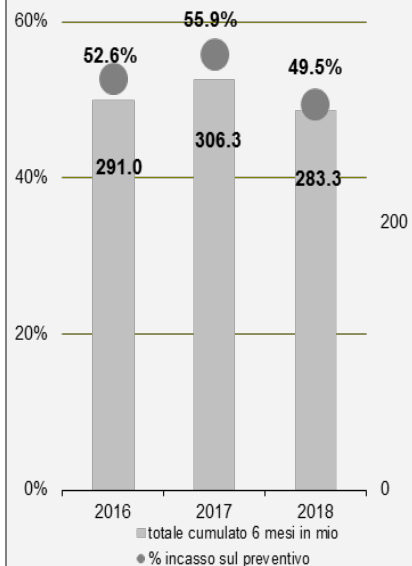
Imposte sul reddito e sulla sostanza delle persone fisiche Imposta sull'utile e sul capitale delle persone giuridiche

	<i>in mio</i>	<i>Cons. 2016</i>	<i>Cons. 2017</i>	<i>Prev. 2018</i>	<i>Precons. 2018</i>
Persone fisiche	944.4	1'021.4	1'036.5	1'074.5	
Gettito di competenza	930.0	995.0	1'022.8	1'040.8	
Sopravvenienze ed esercizi liquidati	14.4	26.4	13.7	33.7	
Persone giuridiche	339.0	348.6	347.6	357.6	
Gettito di competenza	330.0	335.0	340.1	340.1	
Sopravvenienze ed esercizi liquidati	9.0	13.6	7.5	17.5	

Per quanto riguarda i gettiti di competenza, considerata l'evoluzione in atto, si rileva un aumento di 18 milioni di franchi del gettito delle persone fisiche.

Per quanto concerne le sopravvenienze degli anni precedenti, si è considerata - in base agli accertamenti svolti - una rivalutazione rispetto ai dati di preventivo di 20 milioni sulle persone fisiche, a seguito in particolare di tassazioni di dividendi esteri legati a casistiche straordinarie che, d'altro canto sul fronte della spesa, comportano un incremento di 12.7 milioni della quota Stato per computo globale d'imposta, e di 10 milioni sulle persone giuridiche.

● Altre imposte

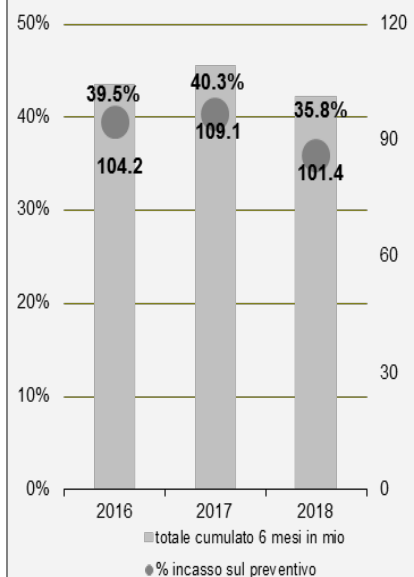


	<i>in mio</i>	<i>preventivo</i>	<i>consuntivo</i>
2016		553.0	615.2
2017		548.3	579.4
2018		572.8	565.0*

* dato di preconsuntivo

Le altre imposte sono inferiori di 7.8 milioni al valore di preventivo in ragione soprattutto di una riduzione dell'imposta sugli utili immobiliari (-8 milioni di franchi), delle imposte di circolazione delle automobili (-2.1 milioni di franchi) e delle tasse sulle case da gioco (-1 milione di franchi). D'altro canto si segnala un aumento di 3 milioni di franchi delle imposte suppletorie e multe e di 0.3 milioni di franchi delle imposte degli altri autoveicoli leggeri e monoassi.

● 42. Ricavi per tasse



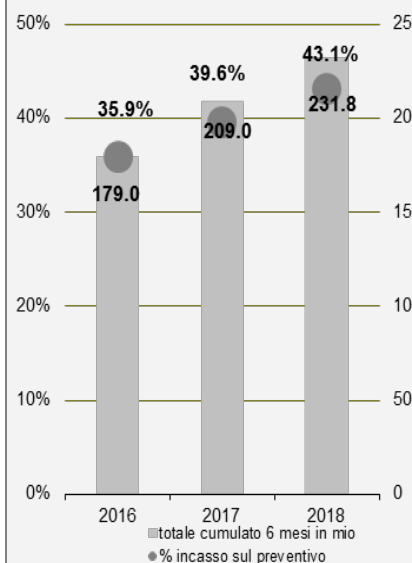
	<i>in mio</i>	<i>preventivo</i>	<i>consuntivo</i>
2016		264.1	256.9
2017		270.7	264.0
2018		283.0	263.9*

* dato di preconsuntivo

Si segnala **una riduzione di 19.1 milioni di franchi conseguente soprattutto alla tassa di collegamento** (-18 milioni) sulla quale il Tribunale federale deve ancora pronunciarsi e che pertanto, prudenzialmente, non è stata considerata. Si stimano poi minori entrate di 1.6 milioni delle tasse per il collaudo di veicoli e di 1 milione per la fornitura di pasti dell'OSC. Diminuiscono poi di 0.8 milioni le tasse di polizia degli stranieri e di 0.4 milioni le tasse di naturalizzazione. Vi sono poi altre riduzioni minori per complessivi 1.3 milioni di franchi.

Aumentano invece di 1 milione i recuperi da enti assicurativi, di 0.8 milioni i rimborsi di contributi del settore invalidi, di 0.7 milioni i trattamenti terapeutici dell'OSC, di 0.5 milioni le tasse degli uffici di esecuzione e fallimento e il recupero spese della Commissione LAFE e di 0.4 milioni le tasse del servizio immatricolazioni.

● 463. Contributi di enti pubblici e terzi



	<i>in mio</i>	<i>preventivo</i>	<i>consuntivo</i>
2016		498.9	497.1
2017		527.6	525.0
2018		538.1	538.9*

* dato di preconsuntivo

Si prevede **una maggior entrata per 0.8 milioni** rispetto al preventivo.

Si segnala un aumento dei contributi federali per le prestazioni complementari AI (+3.1 milioni) e per l'integrazione di stranieri (+0.3 milioni di franchi) ed un incremento dei contributi comunali per le assicurazioni sociali (+0.9 milioni).

A fronte di questi aumenti si annunciano minori contributi federali per la partecipazione al premio assicurazione malattie (-1.5 milioni), per le prestazioni complementari AVS (-0.7 milioni), per le spese amministrative della Sezione del lavoro (-0.3 milioni) e minori contributi comunali per assistenza (-1 milione).

Totale spese

	<i>in mio</i>	<i>preventivo</i>	<i>preconsuntivo</i>
30 personale		1'023.5	1'017.5
31 beni e servizi		288.2	293.0
33 ammortamenti beni amministrativi		103.9	103.9
34 spese finanziarie		31.6	30.0
35 versamenti a fondi e finanziamenti speciali		17.2	14.9
36 spese di trasferimento		1'906.4	1'917.0
37 riversamento contributi a terzi		127.9	127.9
38 spese straordinarie		0.0	0.0

Oltre a quanto evidenziato in precedenza si segnala la riduzione degli interessi sui prestiti a media e lunga scadenza (-1.6 milioni), del versamento al fondo di livellamento della potenzialità fiscale (-1.6 milioni), del versamento al Fondo strade nazionali (-0.7 milioni), dei rimborsi a Comuni e guardie di confine per multe (-0.2 milioni) e della quota federale dei documenti d'identità emanati dai Cantoni (-0.2 milioni).

D'altro canto si segnala l'aumento per 12.7 milioni di franchi della quota Stato per computo globale d'imposta, a seguito di tassazioni di dividendi esteri legati a casistiche straordinarie. Si rileva tuttavia come a questa maggior spesa si contrappone l'aumento delle sopravvenienze d'imposta sulle persone fisiche segnalato nel capitolo "Imposte".

	<i>in mio</i>	<i>preventivo</i>	<i>consuntivo</i>
2016		3'605.1	3'621.1
2017		3'637.7	3'634.9
2018		3'704.1	3'709.6*

* dato di preconsuntivo

Sulla base delle indicazioni derivanti dai primi 6 mesi dell'anno stimiamo che l'insieme della spesa corrente per il 2018 possa essere **superiore al preventivo di 5.5 milioni di franchi.**

Totale ricavi

	<i>in mio</i>	<i>preventivo</i>	<i>preconsuntivo</i>
40 ricavi fiscali		1'956.9	1'997.1
41 regalie e concessioni		142.4	170.4
42 ricavi per tasse		283.0	263.9
43 diversi ricavi		16.8	16.8
44 ricavi finanziari		61.8	64.2
45 prelievi da fondi e finanziamenti speciali		8.1	8.1
46 ricavi da trasferimento		909.4	903.7
47 contributi da terzi da riversare		127.9	127.9
48 ricavi straordinari		0.0	0.0

Oltre a quanto segnalato nei commenti precedenti si indicano i seguenti ulteriori scostamenti rispetto al preventivo:

- +28 milioni della quota sull'utile della Banca nazionale;
- +3 milioni di interessi sul capitale di dotazione di Banca Stato;
- +2.4 milioni di rimborsi federali nel settore dell'asilo;
- +0.8 milioni di rimborsi federali per la gendarmeria stradale;
- +0.6 milioni di altri ricavi finanziari;
- +0.6 milioni di dividendi;
- +0.1 milioni per la partecipazione sulla tassa federale sul traffico pesante
- -0.3 milioni per rimborsi da Comuni per documenti d'identità;
- -0.3 milioni per rimborsi federali per spese amministrative asilanti;
- -0.6 milioni per rimborsi federali per spese carcere amministrativo;
- -0.7 milioni rimborsi dal altri Cantoni per spese assistiti;
- -1.2 milioni per rimborsi federali per prestazioni di sicurezza;
- -1.6 milioni di ripresa da Comuni del contributo di livellamento;
- -1.8 milioni di interessi lordi su collocamenti a termine;
- -5 milioni per la quota IFD dell'anno corrente.

	<i>in mio</i>	<i>preventivo</i>	<i>consuntivo</i>
2016		3'517.2	3'573.7
2017		3'604.0	3'715.3
2018		3'711.6	3'757.5*

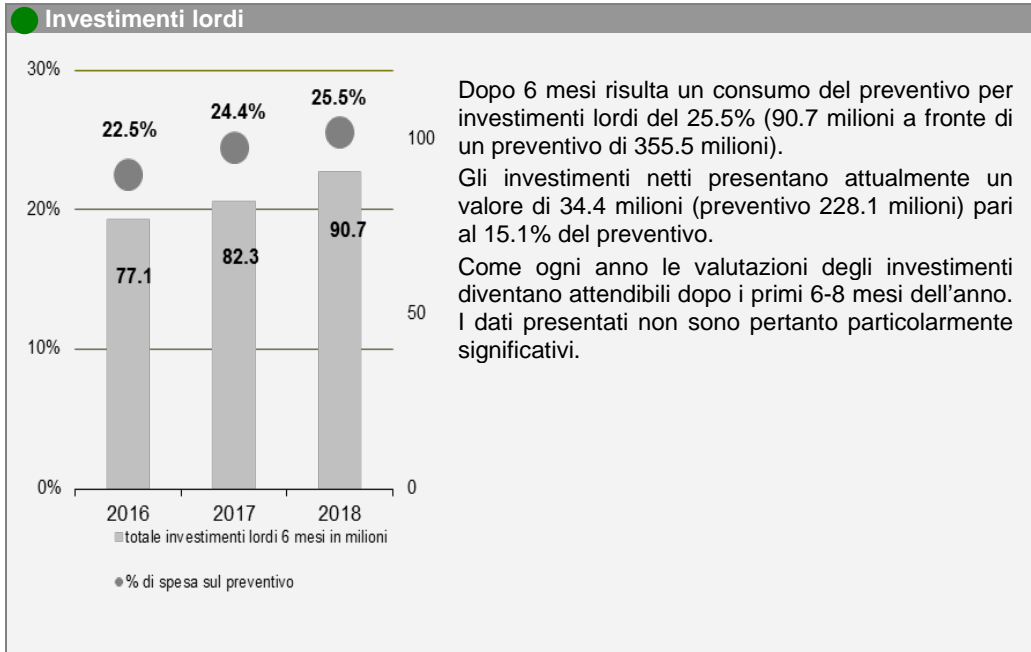
* dato di preconsuntivo

I maggiori ricavi stimati rispetto al preventivo raggiungono **45.9 milioni di franchi.**

Valutazione del risultato d'esercizio:

	<i>in mio</i>
risultato a preventivo	+7.5
maggiori uscite	-5.5
maggiori entrate	+45.9
risultato stimato	+47.9

INVESTIMENTI



- Allegato: principali scostamenti tra preventivo 2018 e previsione di consuntivo 2018