



Repubblica e Cantone  
Ticino

# Coronavirus: aggiornamento sulla situazione in Ticino

## Conferenza stampa

Bellinzona, 21 ottobre 2020

Repubblica e Cantone Ticino



Repubblica e Cantone  
Ticino

# Introduzione

**Norman Gobbi**

Presidente del Consiglio di Stato



# ***Le scelte giuste*** ***ci proteggono***

**Proteggiamo noi stessi e le persone vulnerabili.  
Limitiamo i nostri contatti quotidiani  
e mettiamo sempre in pratica le raccomandazioni.**



Repubblica e Cantone  
Ticino

## **Raffaele De Rosa**

Consigliere di Stato e Direttore del Dipartimento della sanità e della socialità



# ***Le scelte giuste*** ***ci proteggono***

**Proteggiamo noi stessi e le persone vulnerabili.  
Limitiamo i nostri contatti quotidiani  
e mettiamo sempre in pratica le raccomandazioni.**





Repubblica e Cantone  
Ticino

## **Manuele Bertoli**

Consigliere di Stato e Direttore del Dipartimento dell'educazione,  
della cultura e dello sport





Repubblica e Cantone  
Ticino

## **Giorgio Merlani**

Medico cantonale

# Pandemia da nuovo coronavirus

## Situazione epidemiologica Cantone Ticino

Stato 21.10.2020, 10.00

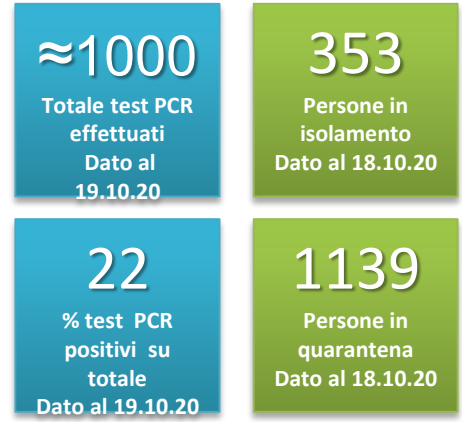


\* Test PCR = "tampone"

Indicatori EU   
Dato ultimi 14 giorni 

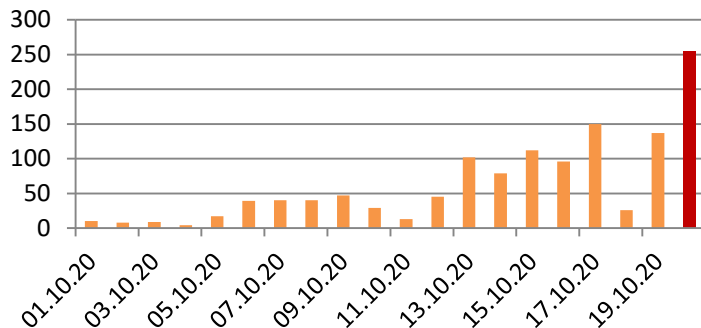


### Test PCR\* Isolamento e quarantena

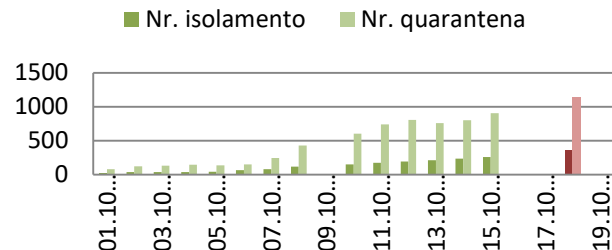




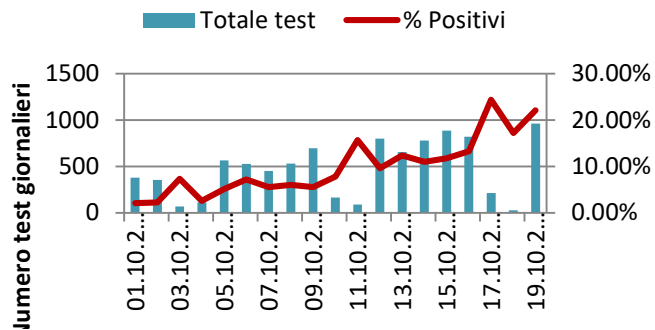
## Nuovi contagi giornalieri



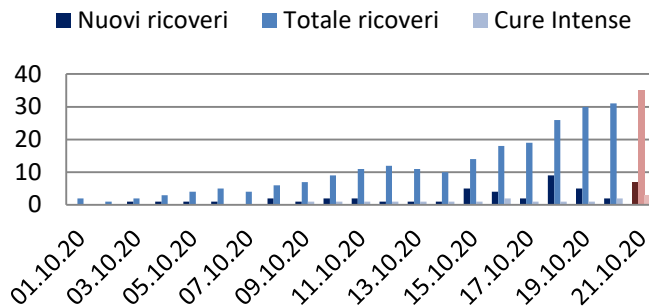
## Persone in isolamento vs. in quarantena



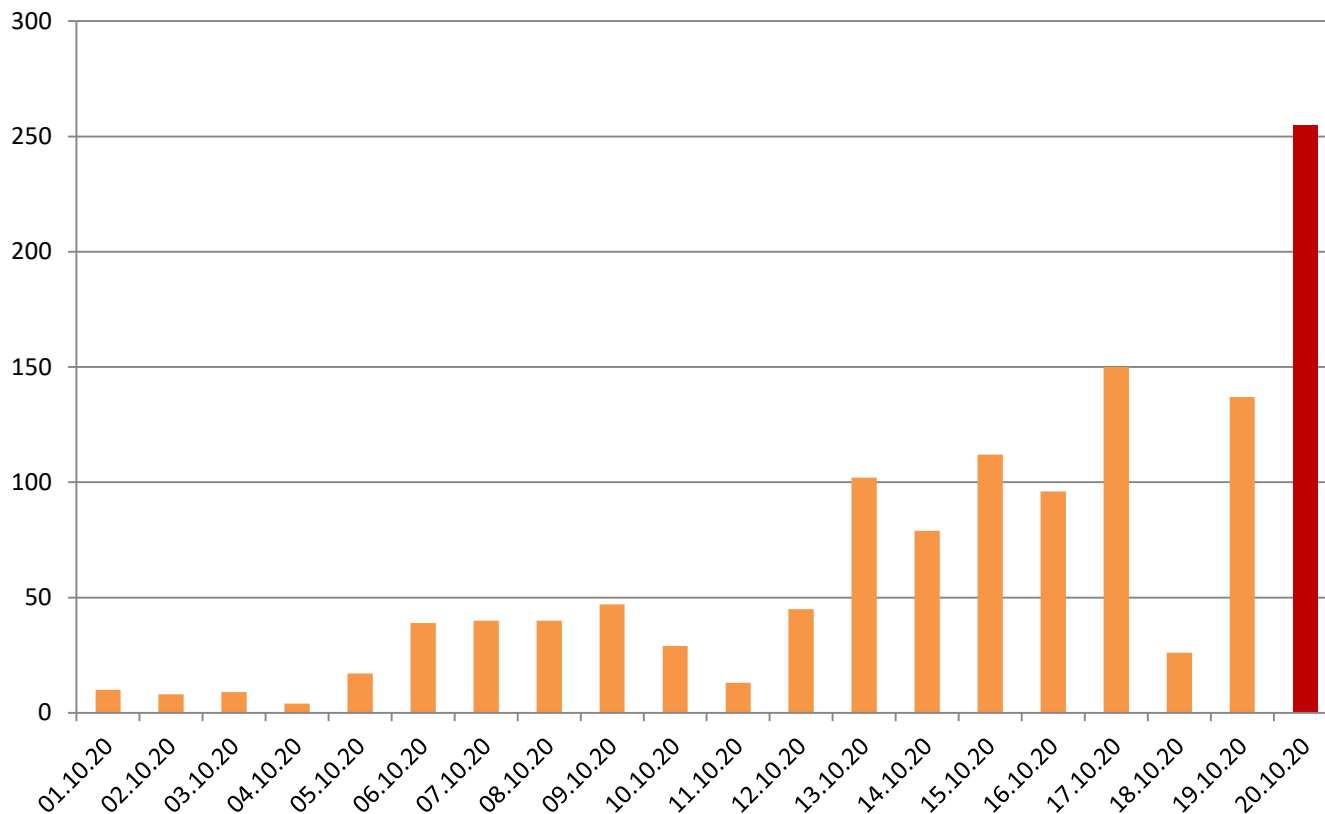
## Totale test vs. % Positivi



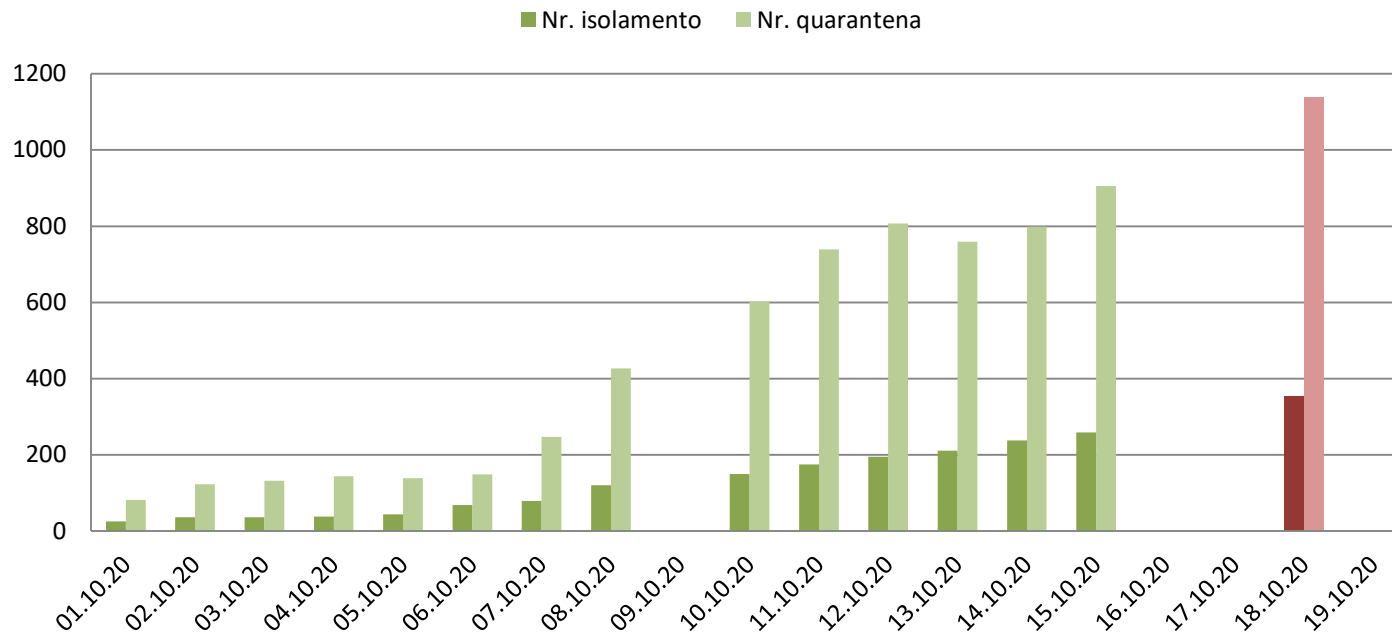
## Pazienti ricoverati



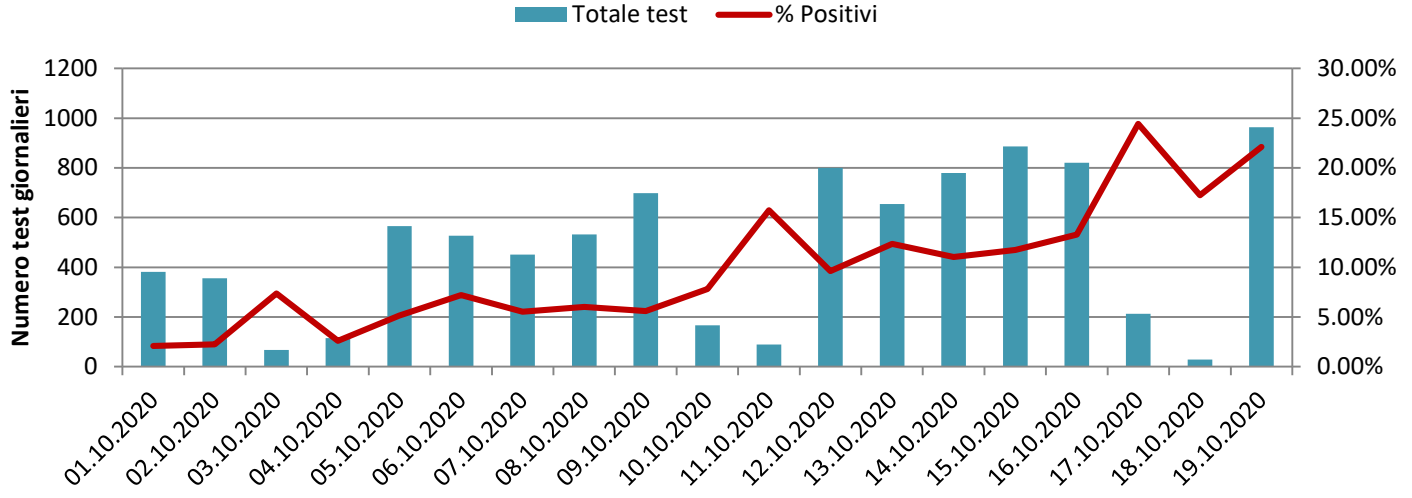
# Nuovi contagi giornalieri



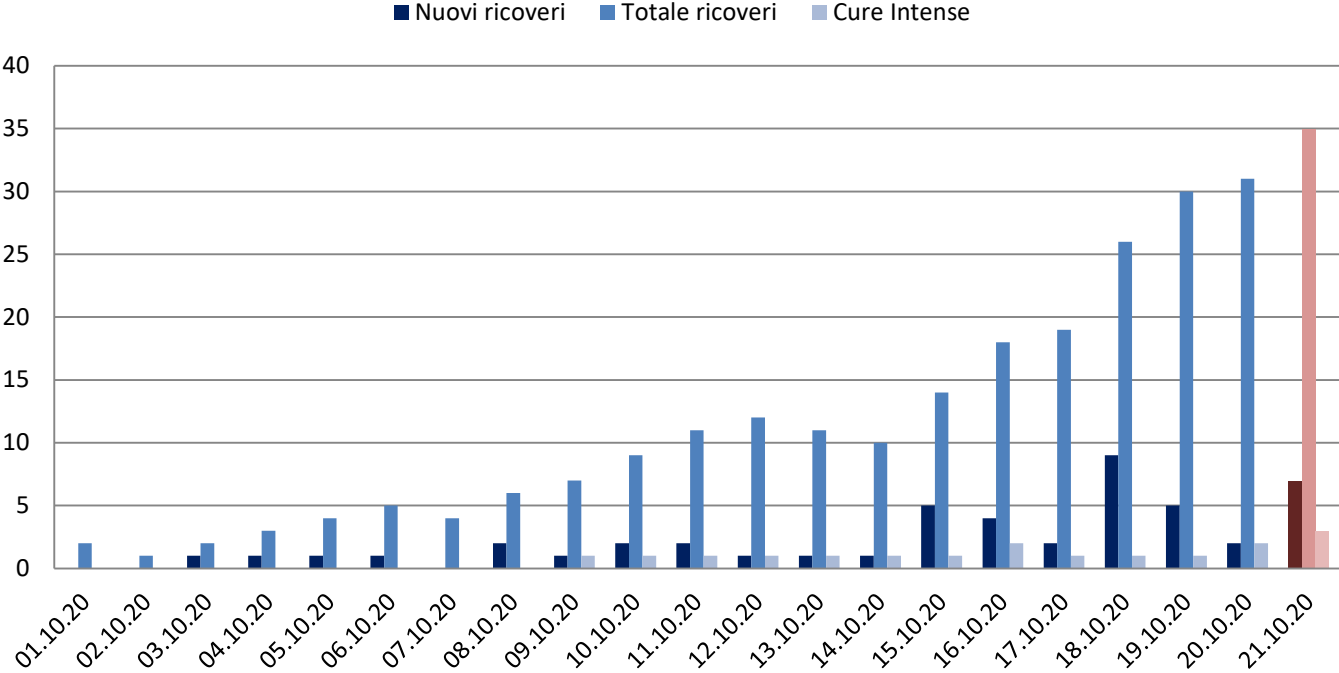
# Isolamento vs. quarantena



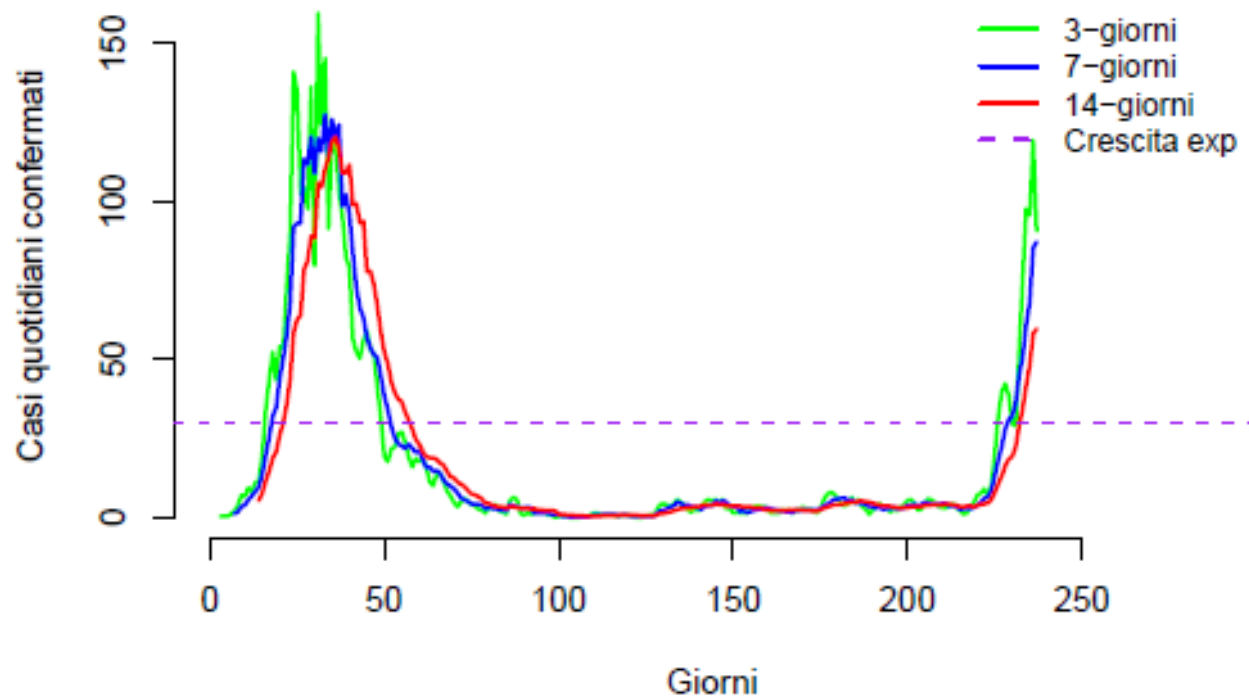
# Totale test vs. % Positivi



# Pazienti ricoverati

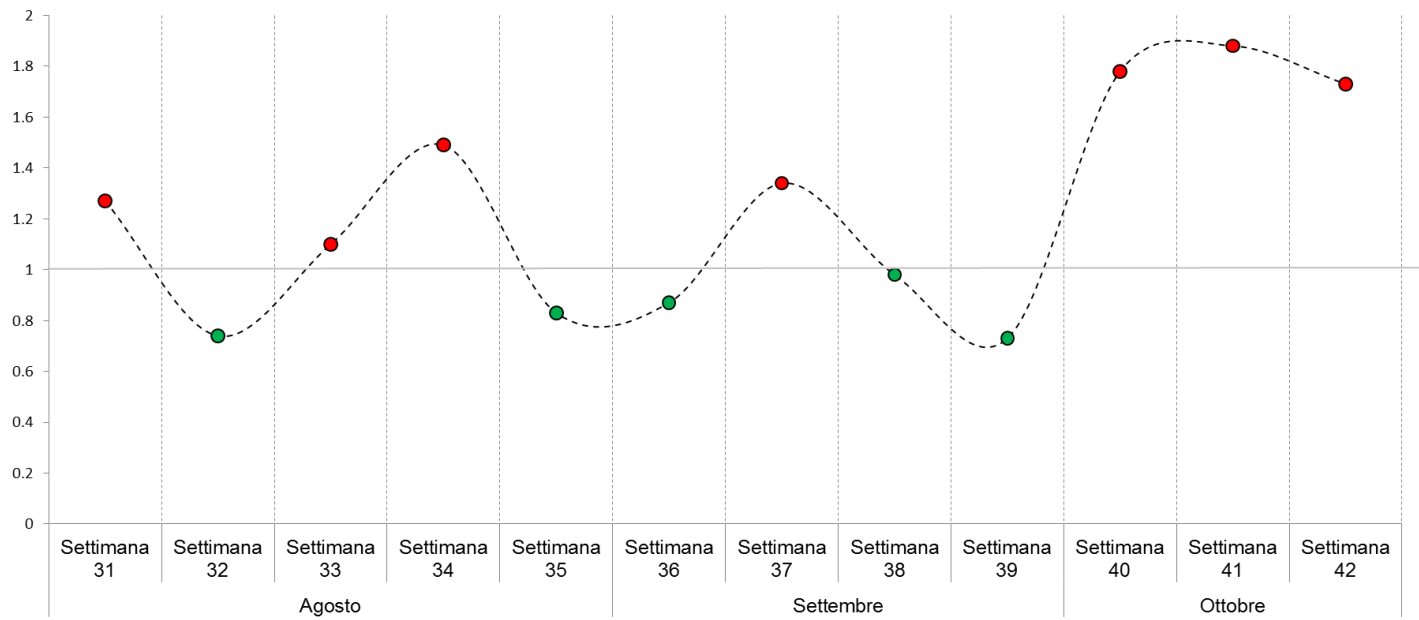


## Trend della dinamica epidemica





### Evoluzione della stima di $R(t)$ in Ticino (Agosto - Settembre 2020)



## Trend della mobilità



## COME SI PORTA LA MASCHERINA

La mascherina offre la sua protezione se usata correttamente. Quando non viene indossata, può essere appesa in un luogo arieggiato o appoggiata su una superficie pulita (sul lato esterno).



1. Per evitare contaminazioni, lavare o disinfettare le mani prima e dopo averla toccata.



2. Indossare la mascherina collocando gli elastici dietro alle orecchie. La parte colorata all'esterno, il ferretto sul naso.



3. Modellare il ferretto sul naso.



4. Estendere la mascherina per coprire naso e mento completamente.



5. Una volta aggiustata non toccare più la mascherina, tenere sempre naso e bocca ben coperti.



6. Rimuovere la mascherina prendendola solo per gli elastici.



Repubblica e Cantone  
Ticino

# Ulteriori informazioni

Servizio dell'informazione della comunicazione del Consiglio di Stato  
[sic@ti.ch](mailto:sic@ti.ch), 091 814 30 16/21.

Repubblica e Cantone Ticino  
Consiglio di Stato

CARTELLA STAMPA  
[www.ti.ch/stampa](http://www.ti.ch/stampa)