



# Equipaggiati... e senza brividi!

Con l'arrivo dell'inverno sostituite i vostri pneumatici estivi con quelli invernali.


In Svizzera non esiste un obbligo specifico relativo al montaggio di pneumatici invernali. Tuttavia, in caso di strade innevate o ghiacciate, chi crea disagi alla circolazione ed è sprovvisto di pneumatici invernali può incorrere in sanzioni.



**Importante: rispetto alle coperture estive, con gli pneumatici invernali lo spazio di frenata sul fondo stradale innevato è dimezzato!**

## Rifletti


In strada la responsabilità è di tutti





## STRADE SICURE

[www.stradesicure.ch](http://www.stradesicure.ch)


## Consigli


 Montate gli pneumatici invernali quando la temperatura scende sotto i 7°C.


 Evitate manovre improvvise con lo sterzo e con i pedali.

 Controllate regolarmente la pressione degli pneumatici.

—  
La pressione può infatti variare a causa di importanti escursioni termiche.

 Utilizzate sempre 4 pneumatici dello stesso tipo.

 Acquistate nuovi pneumatici invernali quando il profilo è inferiore ai 4 mm. Il profilo minimo legale per gli pneumatici invernali è di 1,6 mm.

 Adattate la velocità alle condizioni stradali e al carico del veicolo.

 Aumentate le distanze di sicurezza.




## Rimuovete neve e ghiaccio e viaggiate in sicurezza!

Se vi mettete alla guida con solo una parte del parabrezza e del tetto liberi da ghiaccio o neve mettete in pericolo voi stessi e gli altri. Siete inoltre passibili di contravvenzione. Per la sicurezza di tutti pulite accuratamente sia il parabrezza sia il tetto dell'auto.



**ti** Dipartimento delle istituzioni



**STRADE  
SICURE**

[www.stradesicure.ch](http://www.stradesicure.ch)