

# Rapporto sociale: statistica sulla povertà in Ticino

Bellinzona, 18 dicembre 2023

Repubblica e Cantone Ticino  
Dipartimento della sanità e della socialità  
Dipartimento delle finanze e dell'economia

1. **Ascoltare, accogliere e analizzare i bisogni espressi dai cittadini**  
Raffaele De Rosa, direttore del Dipartimento della sanità e della socialità (DSS)
2. **Uno strumento statistico innovativo e una panoramica del sostegno sul mercato del lavoro**  
Christian Vitta, direttore del Dipartimento delle finanze e dell'economia (DFE)
3. **Strumento di monitoraggio della situazione socioeconomica della popolazione e alcuni risultati**  
Francesco Giudici, responsabile del settore Società dell'Ufficio di statistica (USTAT)
4. **Uno strumento in più in favore dell'azione sociale**  
Gabriele Fattorini, direttore della Divisione dell'azione sociale e delle famiglie (DASF)



Repubblica e Cantone  
Ticino

# Rapporto sociale: statistica sulla povertà in Ticino

Ascoltare, accogliere e analizzare i bisogni espressi dai cittadini

Raffaele De Rosa, direttore del Dipartimento della sanità e della socialità

- L'idea di dotarsi di uno Strumento per il monitoraggio socioeconomico della popolazione (Rapporto sociale) trova spunto nelle Linee direttive del Consiglio di Stato 2015-2019 e nelle risposte a diversi atti parlamentari
- La misurazione e la definizione della povertà sono valutazioni complesse in quanto la povertà ha molte dimensioni, a maggior ragione in un'epoca caratterizzata da grandi e rapidi mutamenti socio-economici, influenzati da fattori di portata nazionale e internazionale di grande rilevanza (pandemia e post-pandemia, guerre, rallentamento economico, ecc.)
- Grazie alla collaborazione fra DSS e DFE possiamo oggi approfondire e conoscere meglio il fenomeno, intervenendo così sull'orientamento delle politiche settoriali di competenza cantonale

# **ti** **Rapporto sociale: statistica sulla povertà in Ticino**

**Un nuovo strumento aggiuntivo per lo studio di un fenomeno in evoluzione**

- Nel 1987 in Ticino è stato svolto il primo studio sulla povertà; una primizia nazionale
- Il Rapporto sociale che presentiamo oggi analizza la povertà da un punto di vista statistico, includendo anche i dati fiscali, anonimizzati e in parte aggregati, con una metodologia innovativa
- Si tratta di un primo Rapporto che sarà aggiornato regolarmente in modo da permettere di costruire un confronto storico sull'evoluzione del fenomeno e che in futuro potrà condurre ad altri approfondimenti puntuale

# ti Rapporto sociale: statistica sulla povertà in Ticino

## Un nuovo approccio di politica sociale

- Il Rapporto permette di completare e contestualizzare la panoramica fornita dagli studi e dalle analisi pubblicate sul tema della povertà (es. SILC, Pro Senectute) e mostra come grazie alla rete di sostegno sociale la povertà venga sostanzialmente dimezzata
- Il risultato è raggiunto grazie a una politica sociale di rete, che valorizza il lavoro di numerosi attori (pubblici e privati) sul territorio e che mette in campo diverse misure
- Negli anni l'approccio è stato adeguato all'evoluzione dei bisogni; e da alcuni anni la strategia è basata sul concetto di prevenzione e di presa in carico il più possibile mirata e individualizzata



Repubblica e Cantone  
Ticino

# Rapporto sociale: statistica sulla povertà in Ticino

Uno strumento statistico innovativo e una panoramica del sostegno sul mercato del lavoro

Christian Vitta, direttore del Dipartimento delle finanze e dell'economia



# ti **Rapporto sociale: statistica sulla povertà in Ticino**

## Un approccio innovativo e dinamico




- Sperimentazione di **nuove strade e metodologie**.
- **Valorizzazione dei dati** della statistica pubblica.
- Possibilità di una **lettura più precisa** dei fenomeni osservati e di approfondimenti.
- Approccio **orientato al futuro** e coerente con il prossimo programma pluriennale della statistica pubblica.



Misure messe in campo per **favorire il reinserimento professionale** di chi è alla ricerca di un posto di lavoro:

- **riflessioni strategiche** sul futuro del «Servizio pubblico di collocamento» in Ticino;
- approccio **personalizzato**, con un occhio di riguardo per coloro che presentano maggiori difficoltà di reinserimento;
- **collaborazione DFE-DSS** per sostenere il reinserimento professionale delle persone che percepiscono l'assistenza sociale e che sono idonee al collocamento sul mercato del lavoro.

A pair of hands is shown from the left and right sides, gently holding a chain of five blue paper cutouts of human figures. The figures are standing on a wooden surface with a visible grain. The figures are connected by their hands, forming a continuous line. The lighting is soft, highlighting the texture of the wood and the skin of the hands.

**Conoscere il fenomeno della povertà  
per agire con consapevolezza,  
a beneficio della coesione sociale,  
della qualità di vita e del tessuto economico.**



Repubblica e Cantone  
Ticino

# Rapporto sociale: statistica sulla povertà in Ticino

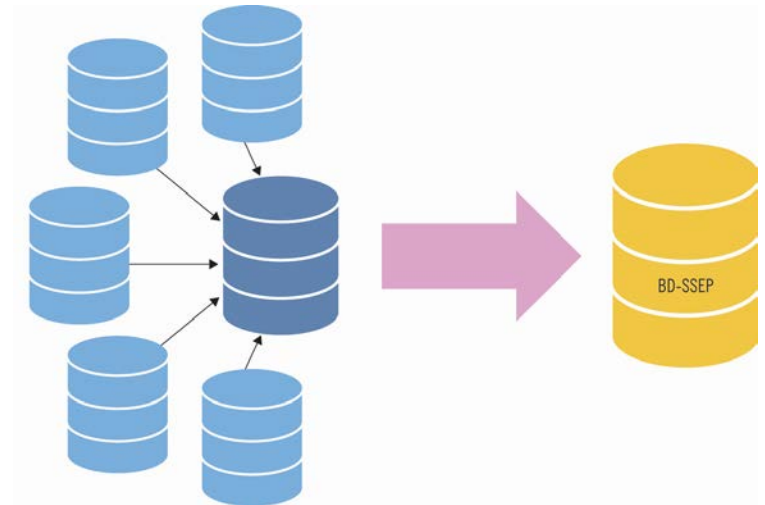
Strumento di monitoraggio della situazione socioeconomica della popolazione e alcuni risultati

Dipartimento delle finanze e dell'economia  
Francesco Giudici, responsabile del settore Società dell'Ufficio di statistica

Al centro del progetto > BD-SSEP (**B**anca **D**ati sulla **S**ituazione **S**ociale ed **E**conomica della **P**opolazione)

Si tratta di uno strumento innovativo:

- frutto dell'unione di diverse BD statistiche e amministrative e aggiornamento annuale
- praticamente esaustiva rispetto alla popolazione di riferimento, offre alta granularità e la possibilità di seguire le persone nel tempo
- disegna un quadro generale, ma apre nuove possibilità di approfondimento



# ti Rapporto sociale: statistica sulla povertà in Ticino

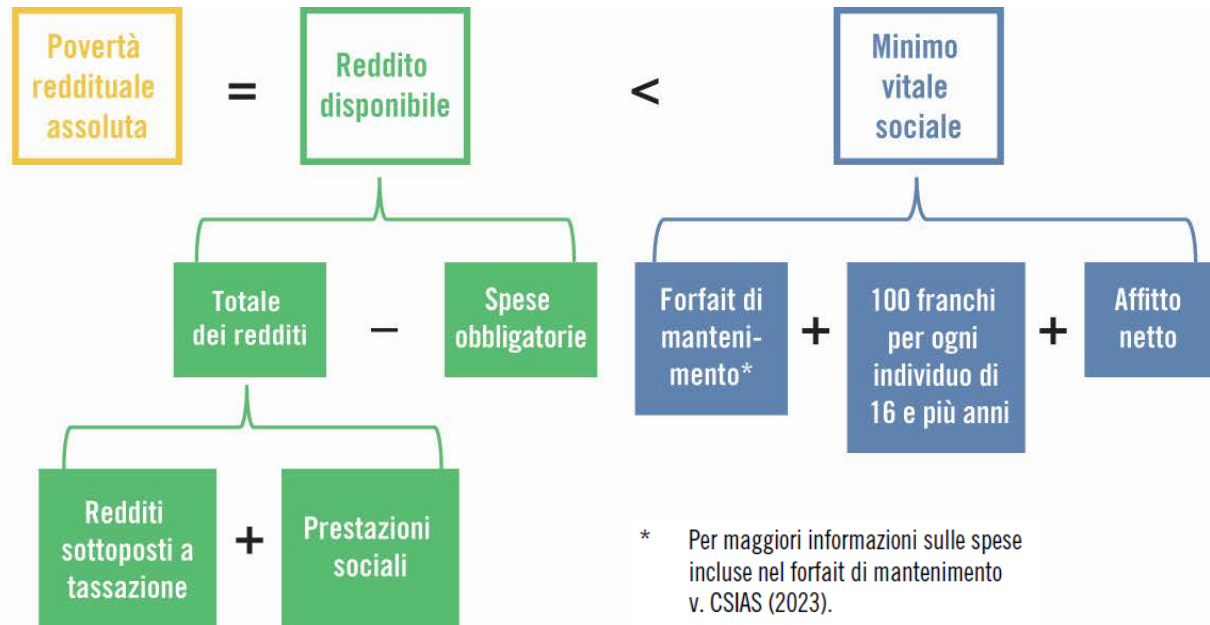
## Alcuni risultati sul tasso di povertà reddituale assoluta

- Quante sono le persone in povertà reddituale assoluta?
- ...e quante senza patrimonio?
- Quanto il reddito è inferiore alla soglia?
- La povertà è una condizione persistente?
- Quanto contribuiscono le prestazioni sociali a ridurla?
- Tasso di povertà reddituale assoluta...
- ...e assenza di patrimonio
- Divario (o intensità) di povertà
- Tasso di povertà persistente
- Tasso senza prestazioni sociali



## Il tasso di povertà reddituale assoluta

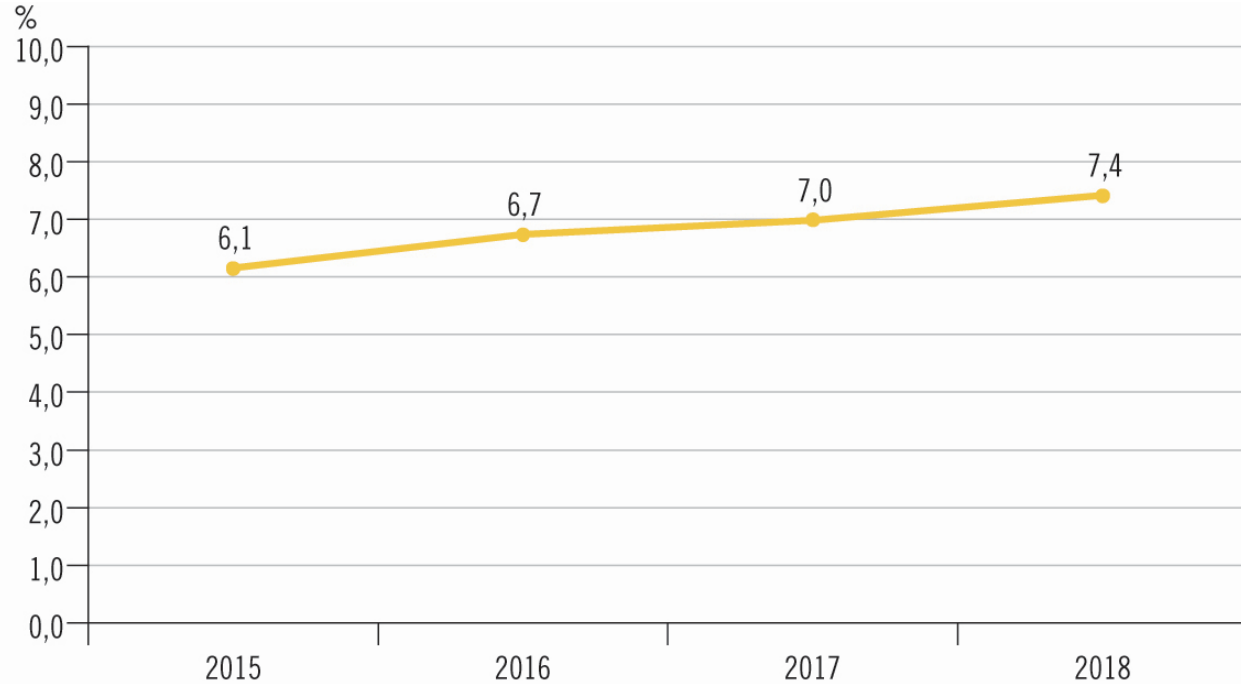
Elementi che determinano se un individuo appartiene a un ED in povertà reddituale assoluta



## Tasso di povertà reddituale assoluta dal 2015 al 2018

**Tasso di povertà reddituale assoluta  
(in %), in Ticino, dal 2015**

Fonte: BD-SSEP, Ustat

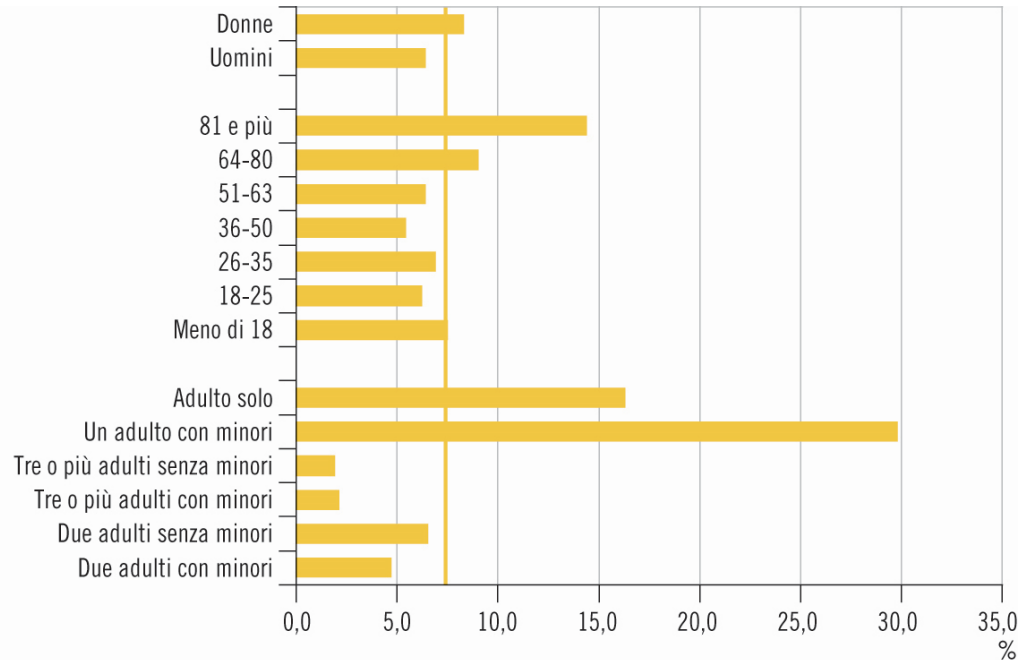




**Tasso di povertà reddituale assoluta (in %), secondo alcune caratteristiche, in Ticino, nel 2018**

Fonte: BD-SSEP, Ustat

Avvertenza: la linea verticale gialla indica il tasso di povertà reddituale assoluta per l'insieme della popolazione considerata (7,4%).



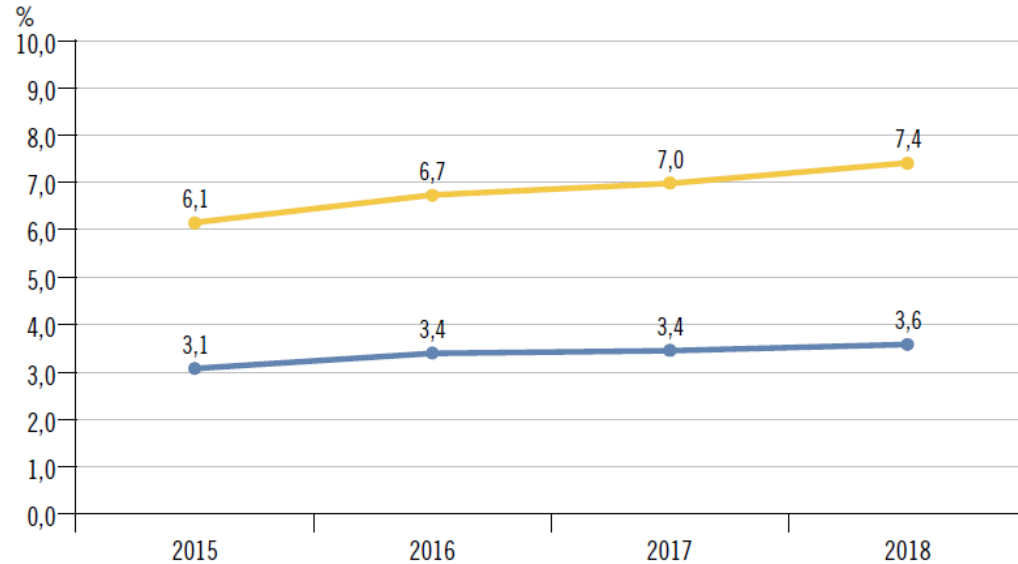
## Tasso di povertà reddituale assoluta e assenza di patrimonio

### F. 3.1

Tasso di povertà reddituale assoluta e tasso di povertà reddituale assoluta e assenza di patrimonio netto per tre mesi (in %), in Ticino, dal 2015

Fonte: BD-SSEP, Ustat

- Tasso di povertà reddituale assoluta
- Tasso di povertà reddituale assoluta e assenza di patrimonio netto per tre mesi

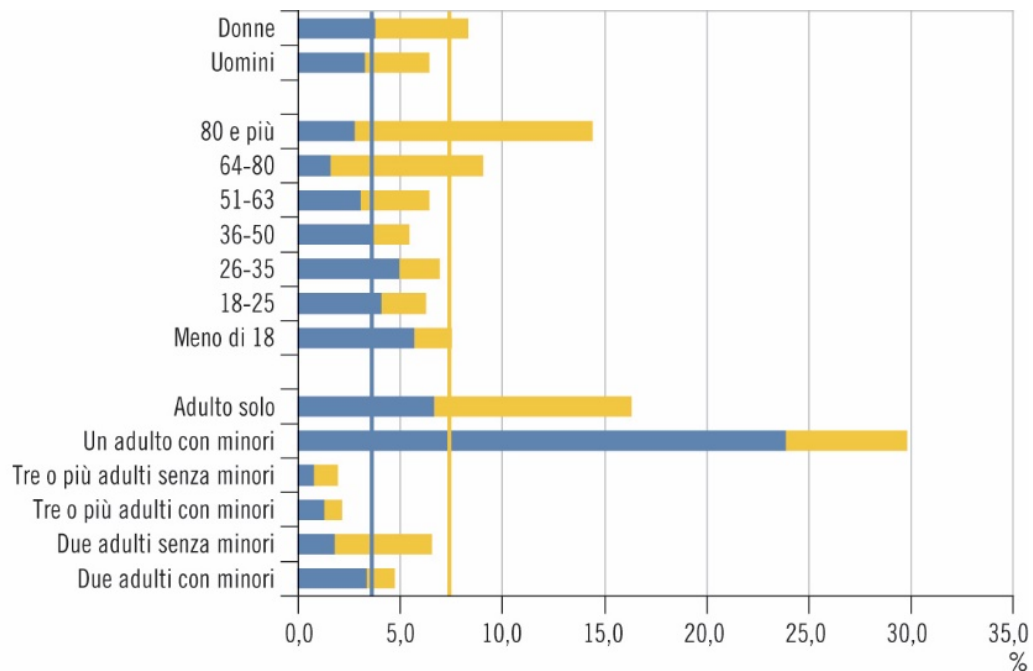


**Tasso di povertà reddituale assoluta e tasso di povertà reddituale assoluta e assenza di patrimonio netto per tre mesi (in %), secondo alcune caratteristiche, in Ticino, nel 2018**

Fonte: BD-SSEP, Ustat

- Tasso di povertà reddituale assoluta
- Tasso di povertà reddituale assoluta e assenza di patrimonio netto per tre mesi

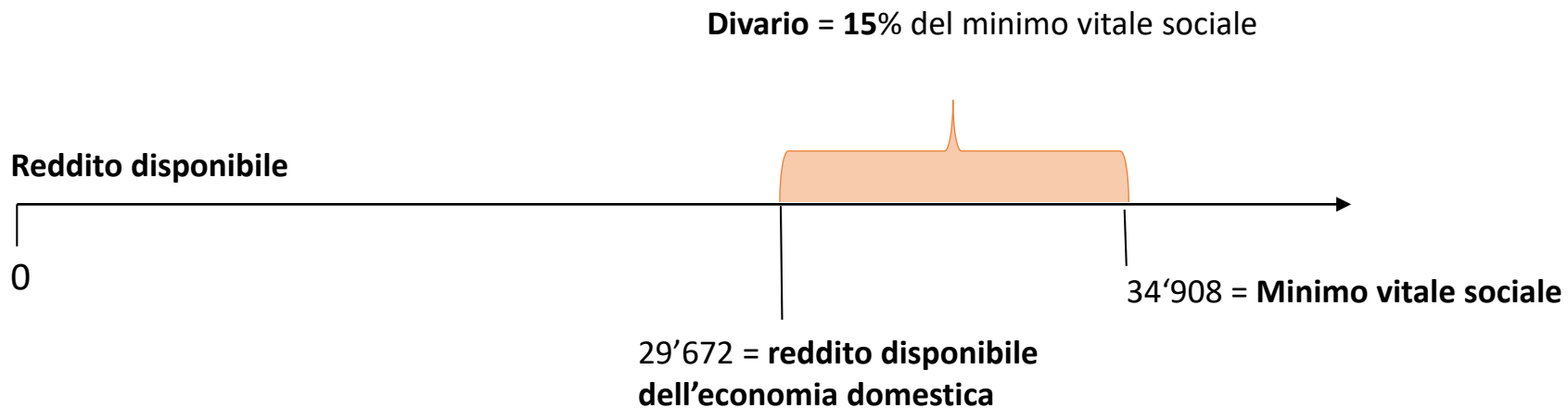
Avvertenza: la linea blu indica il tasso di povertà reddituale assoluta e assenza di patrimonio netto per tre mesi totale (3,6%) e la linea gialla indica il tasso di povertà reddituale assoluta totale (7,4%).



# ti Rapporto sociale: statistica sulla povertà in Ticino

## Divario (o intensità) di povertà

- Esempio di calcolo del divario di povertà reddituale:



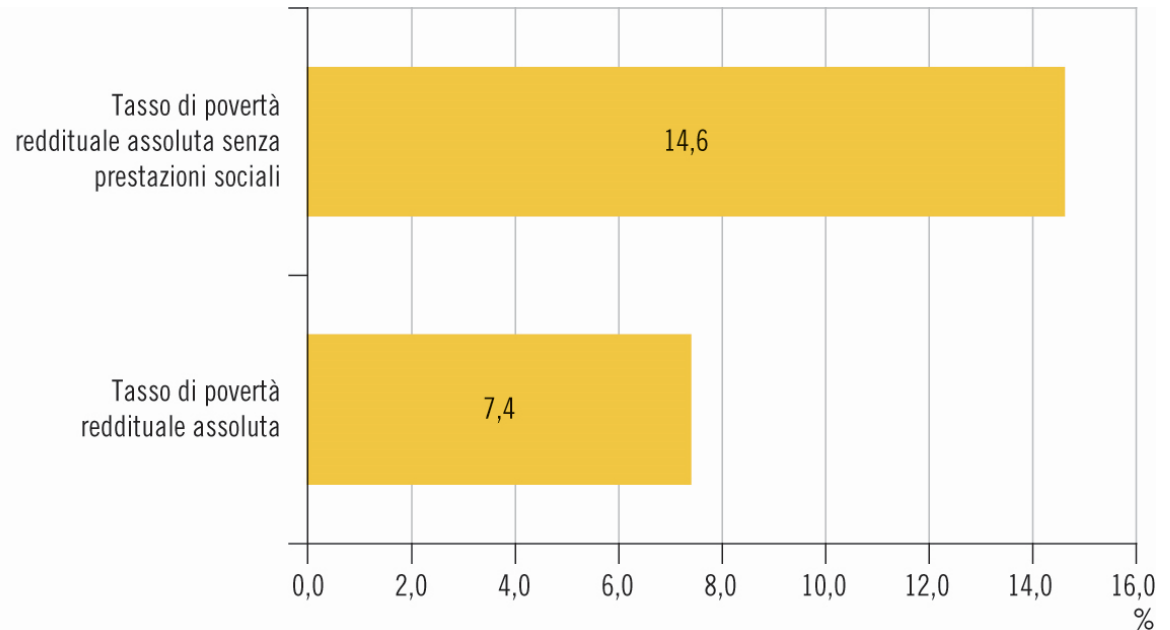
Nel 2018 il divario di povertà reddituale assoluta mediano ammonta al **18,8%**

## Tasso di povertà reddituale assoluta senza gli aiuti sociali

**Tasso di povertà reddituale assoluta e tasso di povertà reddituale assoluta senza prestazioni sociali\* (in %), in Ticino, nel 2018**

Fonte: BD-SSEP, Ustat

\* Non è stato possibile escludere l'AAL.





Repubblica e Cantone  
Ticino

# Rapporto sociale: statistica sulla povertà in Ticino

Uno strumento in più in favore dell'azione sociale

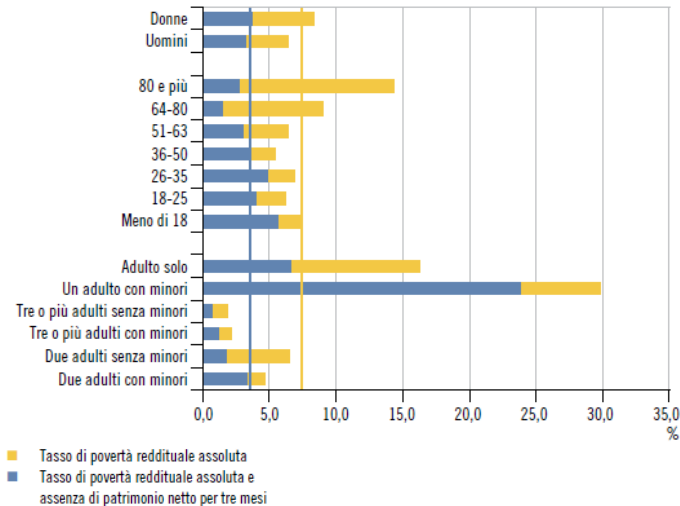
Dipartimento della sanità e della socialità

Gabriele Fattorini, direttore della Divisione dell'azione sociale e delle famiglie

- Monitoraggio
- Analisi
- Prevenzione
- Azioni di sostegno e di contrasto



- La nuova banca dati sulla situazione sociale ed economica della popolazione (BD-SSEP) si aggiunge ad altre fonti informative e di monitoraggio (interne e pubbliche) già in dotazione ai servizi:
  - L'evoluzione mensile delle domande di prestazioni Laps e RIPAM
  - Il report trimestrale del sostegno sociale in Ticino
  - L'approfondimento annuale del sostegno sociale in Ticino
  - Il rendiconto annuale del Consiglio di Stato sulle attività della Sezione del sostegno sociale
- La BD-SSEP premetterà di: effettuare dei raffronti fra le varie fonti informative e di monitoraggio già esistenti, osservare l'impatto di cambiamenti nelle politiche pubbliche e seguire l'evoluzione dei bisogni nel tempo (analisi longitudinale)



Rapporto sociale: statistica sulla povertà in Ticino, Tasso di povertà reddituale assoluta e tasso di povertà reddituale assoluta e assenza di patrimonio netto per tre mesi (in %), secondo alcune caratteristiche, in Ticino, nel 2018, Ustat

- Fotografia più nitida su alcune categorie particolarmente vulnerabili: economie composte da un adulto con minori
- Validità dell'insieme delle prestazioni sociali cantonali: dimezzamento povertà reddituale assoluta; contenimento del numero di famiglie con figli a beneficio prestazioni assistenziali (3.5% TI a fronte del 5.2% CH)
- Approfondire e promuovere eventuali misure di prevenzione e di sostegno mirate

- Comunicazione, informazione e orientamento ai cittadini
  - nuovi siti IAS e Infosocialità per richiedere prestazioni in modo semplificato (es. Ripam, AVS/AI) e accedere a informazioni in lingua facile; opuscoli informativi su Assegno parentale e Ripam, distribuiti in collaborazione con partner di prossimità; migliore accessibilità Assegni di studio (DECS); ...
  - sportelli AVS e Laps presenti in modo capillare su tutto il territorio (Comuni); rete associativa di sostegno (enti partner); misure cantonali di prevenzione all'indebitamento eccessivo; ...
- Formazione e informazione agli specialisti
  - incontri periodici fra i Comuni/Enti e servizi IAS e DASF per aggiornamenti su prestazioni Ripam, AVS, Laps, misure di inserimento socio-professionale, aiuto sociale, progetti specifici ...

- Sostegno finanziario diretto
  - Legge sull'armonizzazione e il coordinamento delle prestazioni sociali (Laps): sussidi per la cassa malati (RIPAM), assegni di prima infanzia, assegni famigliari integrativi, assegni di studio, aiuto sociale, ...
  - Aiuti diretti per il mantenimento a domicilio e altre prestazioni sociali cantonali e federali (es. prestazioni complementari), ...
- Sostegno indiretto (finanziario e non)
  - per l'esecuzione delle attività di inserimento socio-professionale, di consulenza e di sostegno, fornite dalla rete di Comuni e partner privati
  - sperimentazione Città di Lugano/Fondazione Francesco per punti di accesso anonimi a bassa soglia
  - sviluppo della rete di assistenti sociali nei Comuni e negli enti partner



Repubblica e Cantone  
Ticino

# Rapporto sociale: statistica sulla povertà in Ticino

## Vi ringraziamo per l'attenzione

### Domande?

Repubblica e Cantone Ticino  
Dipartimento della sanità e della socialità  
Dipartimento delle finanze e dell'economia