


# LIBRI, RIVISTE E WEB: USTAT 2022



## **Annuario statistico ticinese e Ticino in cifre, edizioni 2022** Ufficio di statistica (Ustat)

L'*Annuario statistico ticinese* propone per l'83a volta i dati aggiornati che caratterizzano l'ambiente, l'economia e la società del Ticino.

Come di consueto, la lettura dei dati inizia dall'immagine di copertina, in questa edizione dedicata alla lettura di libri. Nell'era dell'informazione e della comunicazione, in cui l'acquisizione di notizie e nuove conoscenze passa attraverso una moltitudine di canali e supporti – dai più tradizionali ai più innovativi –, quale spazio occupa ancora questa centrale e antica pratica culturale? I risultati dell'Indagine sulla lingua, la religione e la cultura (ILRC 2019) forniscono alcune significative risposte a questo interrogativo. Ad esempio, la grande maggioranza della popolazione ha letto almeno un libro nei dodici mesi precedenti l'indagine, e le donne, in tutte e tre le regioni linguistiche considerate, leggono in modo più assiduo rispetto agli uomini.

L'*Annuario* raggruppa le 21 panoramiche tematiche già pubblicate nel corso degli ultimi dodici mesi nella sezione Temi del sito web dell'Ustat, e presenta i ritratti statistici dei 106 comuni del Ticino (allo stato 10.4.2022, incluso cioè il nuovo comune di Val Mara).

Come ogni anno il volume è pubblicato in concomitanza con il prontuario *Il Ticino in cifre*, che si presenta con la medesima grafica di copertina e mette a confronto i dati dei distretti, nonché del Ticino con la Svizzera.



## **Documenti 13 e 14** Riccardo De Gottardi

### La politica svizzera dei trasporti attraverso il voto popolare

Lo studio affronta la politica svizzera (e ticinese) dei trasporti attraverso le votazioni popolari svoltesi sui temi ad essa inerenti tra il 1945 e il 2020. Nell'analisi sono considerati gli strumenti del referendum obbligatorio, del referendum facoltativo e delle iniziative popolari, anche quelle che non sono arrivate fino al voto popolare, ma hanno comunque contribuito ad animare il dibattito pubblico. Proposte, indirizzi, aspettative, timori, dibattiti, prese di posizione, indicazioni di voto e risultati sono alcune delle dimensioni considerate. Un inserto iconografico riproduce diversi manifesti usati in occasione delle campagne di voto.

### L'evoluzione della domanda di trasporto di persone in Svizzera e in Ticino

Questo documento è incentrato sulla domanda di trasporto delle persone in Svizzera e in Ticino, dallo sviluppo della motorizzazione negli anni Sessanta a oggi. La prima parte considera il livello nazionale, dal 1960 con i dati su ferrovia e automobili, cui si aggiungono i trasporti pubblici su strada e la mobilità dolce dal 1998; la seconda concerne il livello cantonale, dal 2004, anno in cui viene avviato il progetto sulla nuova ferrovia regionale Ticino-Lombardia (TILO) e si assiste al potenziamento sistematico dei servizi su gomma. Oltre a formulare possibili sviluppi futuri della domanda di trasporto, il contributo fornisce un'esauriente cronologia su eventi e decisioni fondamentali nella politica dei trasporti.



## **Extra Dati**

*N. 01, gennaio 2022:*

### L'innovazione in Ticino

Vincenza Giancone e Eric Stephani

Il contributo presenta l'evoluzione dell'innovazione in Svizzera dal 2010 al 2018, tratteggiando alcuni primi risultati per il Ticino. L'analisi, basata sui dati della Swiss Innovation Survey (SIS) del KOF, quantifica l'innovazione per tipo e ramo economico delle imprese, e si concentra su indicatori quali: ricerca e sviluppo, quota di fatturato generato dalla vendita di prodotti innovativi e riduzione di costi riconducibile all'innovazione. Per contenuto, questo numero di *Extra Dati* fa seguito al contributo pubblicato a maggio 2021, che presenta definizioni, fonti e principali indicatori utilizzati a livello nazionale e internazionale.

*N. 02, maggio 2022:*

### Breve panoramica del parco veicoli e delle nuove immatricolazioni di veicoli stradali in Ticino

Daniilo Bruno e Michele Rigamonti

In un cantone motorizzato come il Ticino, il costante monitoraggio dell'evoluzione del parco veicoli e delle nuove immatricolazioni riveste un ruolo importante, non solo dal profilo socioeconomico, ma anche da quello ambientale. Questo contributo, primo di una serie, fornisce alcune cifre di base che permettono di delineare l'evoluzione e lo stato del parco di veicoli stradali a motore e delle nuove immatricolazioni, con un focus sulle automobili e sulle loro tecnologie di propulsione, in particolare quelle *eco-friendly*.

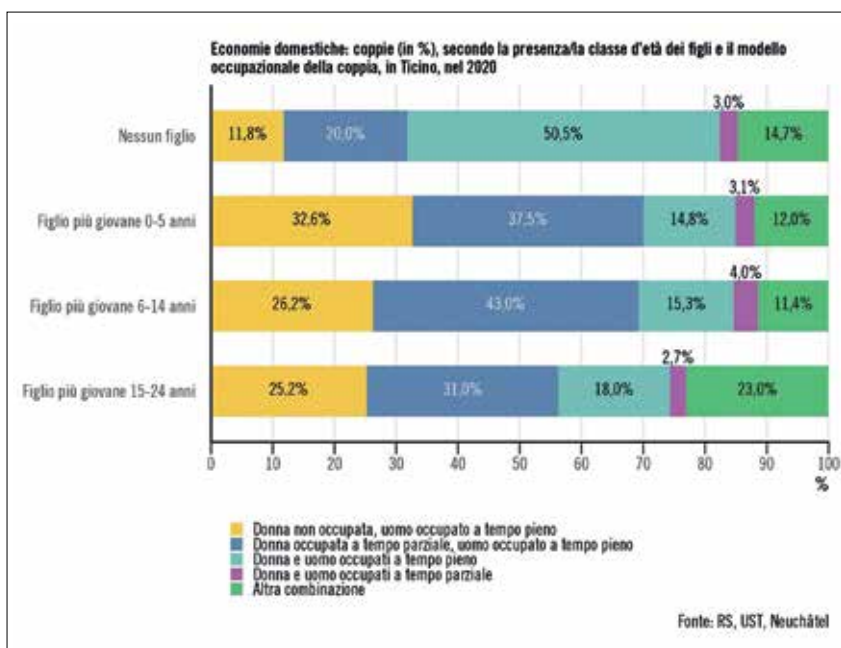
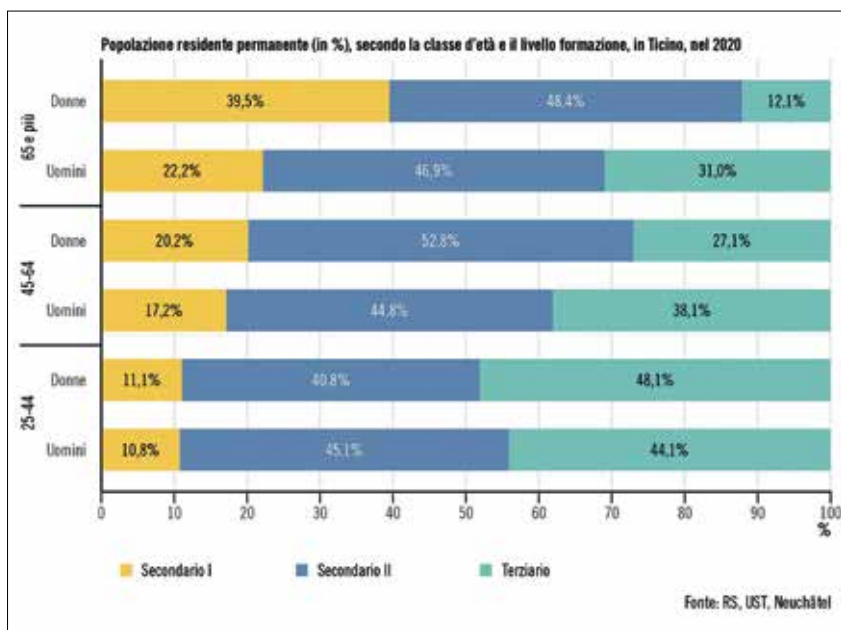


**Le Cifre della parità online**  
 A cura di Alessandro Pagani; con la partecipazione di Matteo Borioli, Sandro Petrillo e Mauro Stanga; responsabile della pubblicazione: Francesco Giudici

Dopo la prima uscita in fascicolo cartaceo nel 2014, la seconda nel 2018 e i successivi aggiornamenti annuali delle figure in formato foglio di calcolo, “Le Cifre della parità” possono contare su un nuovo formato di diffusione, che rende i contenuti – aggiornati – consultabili attraverso una pratica pagina online. L’ultimo aggiornamento del quadro statistico sulle pari opportunità fra i sessi in Ticino non riguarda infatti solo i dati pubblicati, ma anche i formati attraverso i quali essi vengono diffusi.

La nuova pagina online, promossa dall’Ustat in collaborazione con il Servizio per le pari opportunità, inaugura una fase di sperimentazione nell’ambito della diffusione di dati statistici e analisi. Queste novità, inserite nel contesto di una “Nuova offerta digitale”, vengono sottoposte al giudizio dell’utenza, che può valutarne la qualità attraverso appositi brevi sondaggi. Per gli utilizzatori esperti e per chi è interessato a studiare l’evoluzione degli indicatori nel tempo è disponibile anche il foglio di calcolo, che fornisce gli stessi dati presenti nelle schede digitali e permette, per l’appunto, di elaborarli a fini analitici.

L’aggiornamento di questo prodotto, previsto con cadenza annuale, permette di mantenere la situazione monitorata per diverse aree tematiche,



individuando da un lato i miglioramenti in corso sulla via delle pari opportunità (ad esempio nel settore della formazione, con una parte sempre più importante di donne con attestato universitario), dall’altro lato le criticità tuttora presenti e da affrontare (come quelle presenti nel mondo del lavoro). La diffusione del documento in un ulteriore formato facilmente consultabi-

le attraverso diversi dispositivi (tablet, telefonini ecc.) rientra in un’ottica di informazione e di sensibilizzazione sul tema centrale delle pari opportunità tra i sessi in Ticino.