

## **Annuario statistico del Cantone Ticino**

**1985**

**Quarantasettesima annata**

## **Annuario statistico dei Comuni ticinesi**

**1985**

**Seconda annata**

In vendita presso l'Ufficio cantonale di statistica a fr. 30.-  
(fr. 50.- per chi acquista entrambe le pubblicazioni)

Per il secondo anno ripetiamo l'esperienza di pubblicare due annuari statistici sulla realtà ticinese, separando così la dimensione cantonale da quella regionale e comunale.

L'annuario statistico dei comuni ticinesi ha egregiamente superato l'"esame di ammissione" e figurerà tra le pubblicazioni regolari del nostro ufficio. Lo scorso anno abbiamo infatti esaurito in poco tempo le 600 copie disponibili e numerose sono state le richieste che non abbiamo potuto soddisfare.

Dal Gran Consiglio è stata inoltrata un'interrogazione al Consiglio di Stato nella quale si sottolineava l'importanza del documento e la necessità di aumentare la tiratura per permettere a tutti gli interessati di disporre della pubblicazione.

Non possiamo che dichiararci soddisfatti di questo inizio, tanto più che, contrariamente alle nostre aspettative, non vi è stata una diminuzione delle richieste di annuari cantonali. La maggior parte delle ordinazioni riguardava i due volumi cosicché, per la prima volta nella lunga storia dell'Annuario statistico cantonale (siamo oramai alla quarantasettesima edizione), lo scorso anno, avendo ridotto di qualche centinaio di copie la tiratura di questa pubblicazione, abbiamo esaurito gli stock e dovuto rifiutare numerose ordinazioni.

Circa i due terzi dell'Annuario comunale richiede un aggiornamento annuale. Abbiamo quindi deciso, se la richiesta si manterrà sui livelli dell'anno scorso, di pubblicare questo documento tutti gli anni. Studieremo, come spiegato nella prefazione, delle soluzioni per quelle tabelle che

rimangono invariate per diversi anni. Il contenuto verrà sicuramente arricchito nelle prossime edizioni, come in parte è già avvenuto quest'anno rispetto all'edizione precedente. Si è infatti aggiunto una tabella in più sul saldo migratorio, una sul bilancio della popolazione negli scorsi decenni, una sulla composizione del bosco nei vari Comuni e una sulla capacità ricettiva turistica. Tutte le rappresentazioni grafiche sono state rifatte, utilizzando in particolare le cartine, che meglio illustrano le caratteristiche locali e di cui forniamo qualche esempio nelle pagine seguenti.

Anche le rappresentazioni grafiche dell'Annuario cantonale sono state rifatte, numerose sono nuove.

Per praticità abbiamo messo l'indice alfabetico alla fine del volume, come pure l'elenco dei grafici.

Per la pubblicazione cantonale non è evidentemente possibile segnalare tutti i cambiamenti rispetto all'edizione precedente. Le pagine dell'Annuario sono più di 500 e contengono poco meno di 1000 tabelle raggruppate in 23 capitoli. Le principali modifiche riguardano l'importante capitolo sullo stato della popolazione.

## Annuario statistico del Cantone Ticino

### SOMMARIO

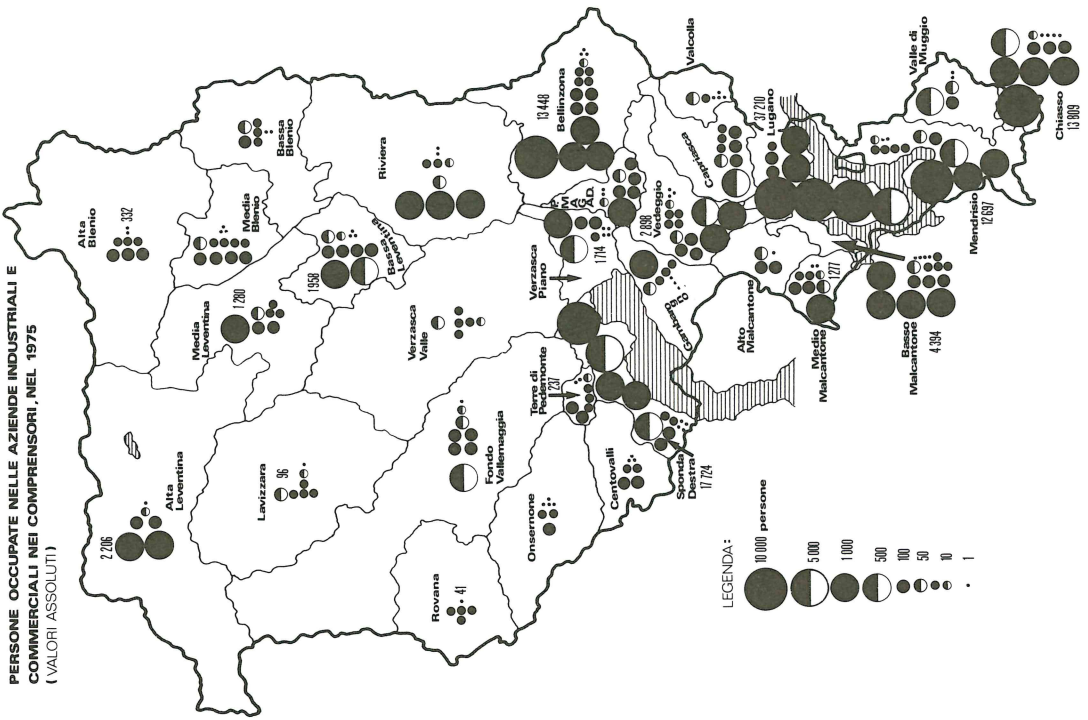
Situazione geografica, climatologia	1
Stato della popolazione	7
Movimento della popolazione	53
Caratteristiche e organizzazione del territorio	111
Agricoltura e selvicoltura	125
Industria e commercio	167
Attività edile e alloggi	189
Trapassi immobiliari	211
Energia e acqua	221
Banche e assicurazioni	227
Turismo	247
Mercato del lavoro	261
Forma giuridica delle imprese	277
Comunicazioni e trasporti	285
Circolazione stradale	297
Ospedali, cliniche e servizi sociali	315
Educazione	337
Cultura e svago	353
Giustizia e polizia	403
Contabilità domestiche e indice dei prezzi	425
Finanze, imposte e contabilità nazionale	443
Amministrazione pubblica	481
Elezioni e votazioni	485
Fonti	523
Indice alfabetico	529
Elenco dei grafici	537

## Annuario statistico dei Comuni ticinesi

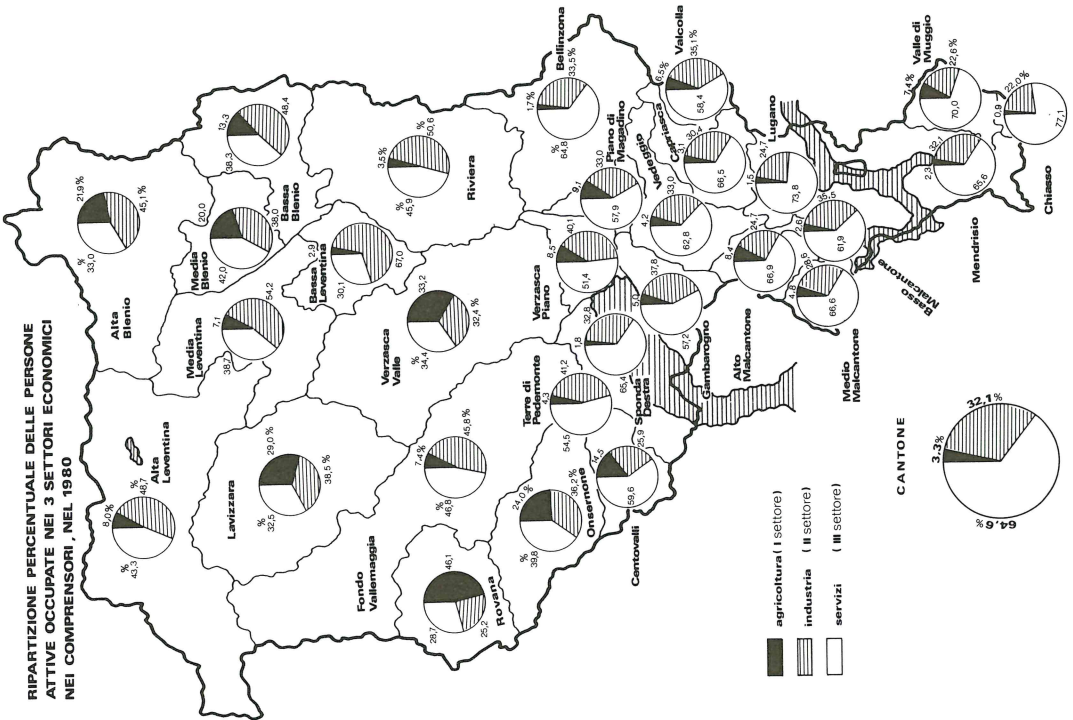
### SOMMARIO

Stato della popolazione	3
Movimento della popolazione	155
Caratteristiche e organizzazione del territorio	227
Agricoltura e selvicoltura	273
Industria e commercio	313
Attività edile e alloggi	329
Turismo	387
Mercato del lavoro	417
Circolazione stradale	443
Educazione	467
Finanze, imposte	477
Elezioni cantonali	513
Elenco dei grafici	543

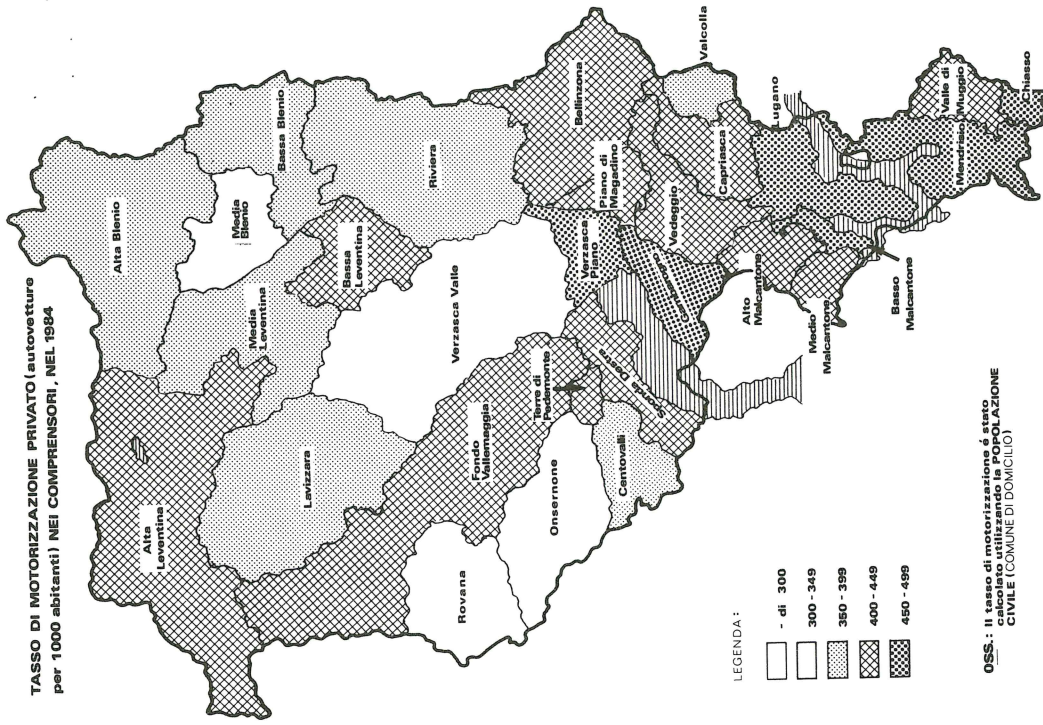
**PERSONE OCCUPATE NELLE AZIENDE INDUSTRIALI E COMMERCIALI NEI COMPRESORI, NEL 1975**  
(VALORI ASSOLUTI)



**RIPARTIZIONE PERCENTUALE DELLE PERSONE ATTIVE OCCUPATE NEI 3 SETTORI ECONOMICI NEI COMPRESORI, NEL 1980**



**TASSO DI MOTORIZZAZIONE PRIVATO (autovetture per 1000 abitanti) NEI COMPRESORI, NEL 1984**



OSS : Il tasso di motorizzazione è stato calcolato utilizzando la POPOLAZIONE CIVILE (COMUNE DI DOMICILIO)

**PERNOTTAMENTI : NEL SETTORE ALBERGHIERO E PARALBERGHIERO . NEI COMPRESORI . NEL 1984 (VALORI ASSOLUTI)**

