

VERSO UN MIGLIORAMENTO

Indagine congiunturale attività manifatturiere, Ticino, aprile 2021

Secondo i dati raccolti dal KOF migliorano diversi indicatori come la situazione degli affari e la valutazione del volume degli ordini. I miglioramenti si evidenziano tanto su scala nazionale quanto su scala cantonale e, nota pure positiva, si ritrovano anche negli indicatori prospettici. Distinguendo le aziende del manifatturiero secondo il mercato di riferimento questi miglioramenti si ritrovano sia tra le aziende maggiormente attive sul mercato interno che tra quelle maggiormente attive sui mercati esteri.

Situazione degli affari

Secondo gli ultimi dati di aprile in Ticino è aumentato il numero di imprenditori del settore manifatturiero che valutano come positiva la situazione degli affari, tendenza che permette di raggiungere un saldo positivo, pari a 5 p.p.. Evoluzione ancora più pronunciata a livello nazionale, in questo caso il saldo passa da -5 p.p. di gennaio a +20 p.p. di aprile [F. 1]. Distinguendo secondo il mercato di riferimento si riconferma che tra le aziende maggiormente attive sul mercato interno la maggioranza degli operatori giudica come “buona” la situazione degli affari. Situazione invece ancora negativa tra gli imprenditori maggiormente attivi all’e-

stero, nonostante alcuni segnali di miglioramento [F. 3].

Decisamente migliori le aspettative riguardo all’evolversi della situazione degli affari nei prossimi mesi. In Ticino, come in Svizzera, cresce visibilmente la quota di ottimisti, risultati simili anche tra chi è attivo sul mercato estero e tra chi è invece più attivo su quello interno [F. 2, F. 4].

Valutazioni, ultimi tre mesi

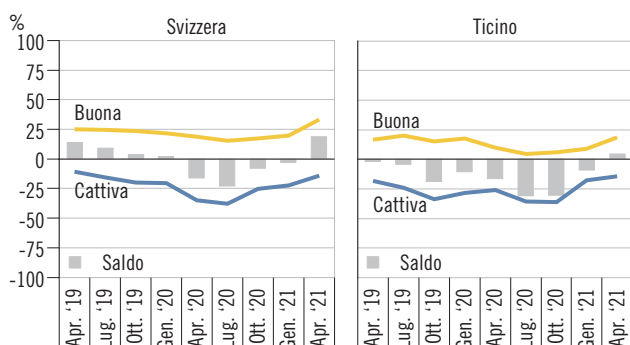
Anche se il saldo rimane ancora negativo, l’indicatore relativo al volume degli ordini è tendenzialmente in miglioramento. La quota di imprenditori che giudicano come “insufficiente” il volu-

me degli ordini è in calo tanto in Svizzera quanto in Ticino e, in entrambi i casi, cresce la quota degli imprenditori che valutano il volume degli ordini come “soddisfacente” [F. 5]. Tra gli imprenditori attivi sui mercati esteri la situazione rispetto agli ordini è in miglioramento, nonostante gli ordini siano ancora giudicati come “insufficienti” dalla maggior parte di loro. Quadro tendenzialmente incerto tra gli imprenditori attivi sul mercato interno [F. 7].

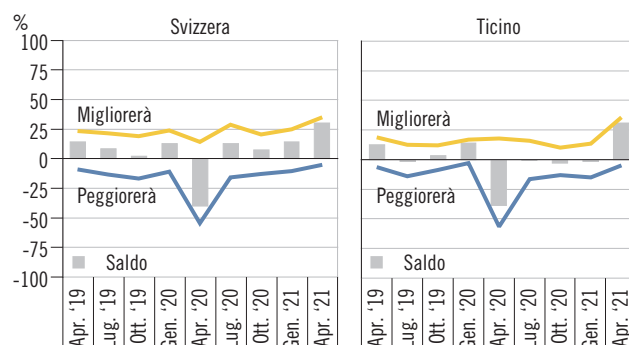
Prospettive, prossimi tre mesi

Più prudenti le prospettive rispetto all’evoluzione degli ordini. In Svizzera oltre alla diminuzione dei negativi si aggiunge un leggero incremento di positivi, in Ticino cala la quota di chi paventa una diminuzione degli ordini [F. 6]. Secondo il mercato di riferimento i saldi risultano ancora positivi, ma si nota un peggioramento [F. 8]. Queste sensazioni caute, ma relativamente positive, si riflettono anche nel calo di aziende che valutano come eccessive le risorse di manodopera attuali. Dato che trova una prima conferma a livello svizzero nel miglioramento delle previsioni relative ai livelli di occupazione [F. 9 - F. 12].

F. 1
Situazione degli affari nelle attività manifatturiere (in %), in Svizzera e in Ticino, da aprile 2019



F. 2
Situazione degli affari nei prossimi sei mesi nelle attività manifatturiere (in %), in Svizzera e in Ticino, da aprile 2019

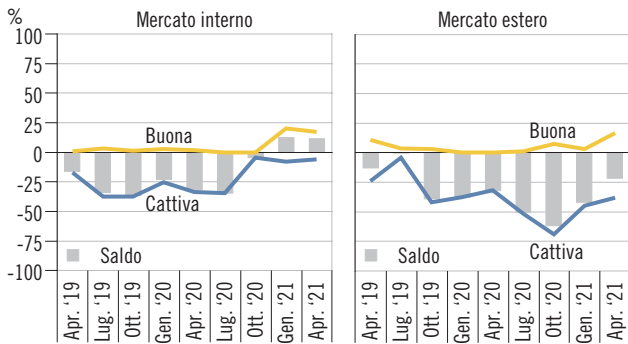


VERSO UN MIGLIORAMENTO

Indagine congiunturale attività manifatturiere, Ticino, aprile 2021

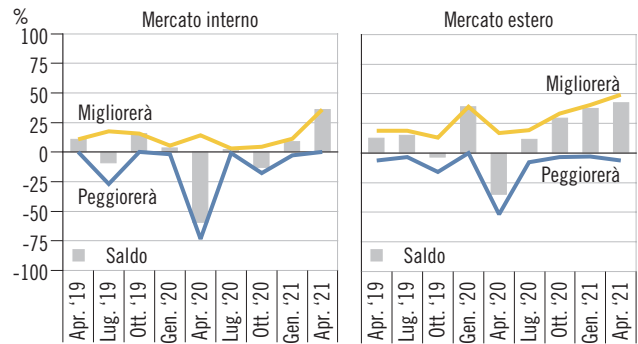
F. 3

Situazione degli affari nelle attività manifatturiere (in %), secondo il mercato, in Ticino, da aprile 2019



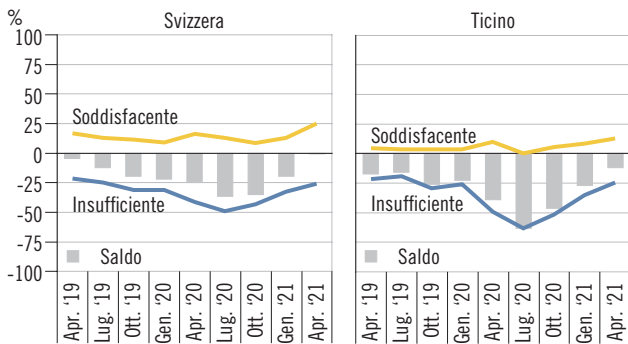
F. 4

Situazione degli affari nei prossimi sei mesi nelle attività manifatturiere (in %), secondo il mercato, in Ticino, da aprile 2019



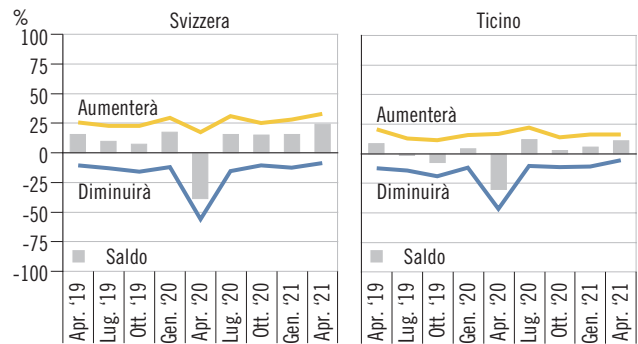
F. 5

Volume degli ordini nelle attività manifatturiere (in %), in Svizzera e in Ticino, da aprile 2019



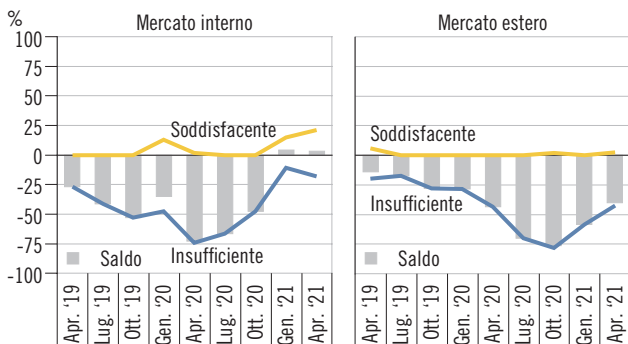
F. 6

Volume degli ordini nei prossimi tre mesi nelle attività manifatturiere (in %), in Svizzera e in Ticino, da aprile 2019



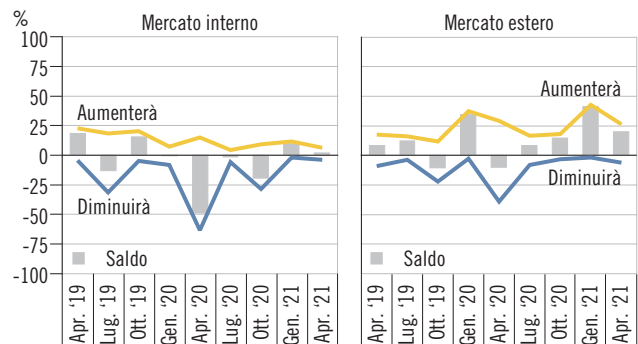
F. 7

Volume degli ordini nelle attività manifatturiere (in %), secondo il mercato, in Ticino, da aprile 2019



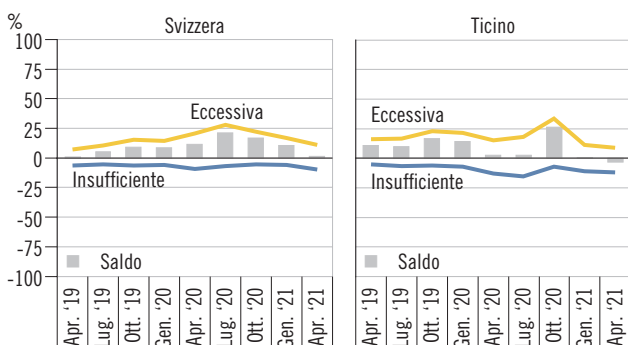
F. 8

Volume degli ordini nei prossimi tre mesi nelle attività manifatturiere (in %), secondo il mercato, in Ticino, da aprile 2019



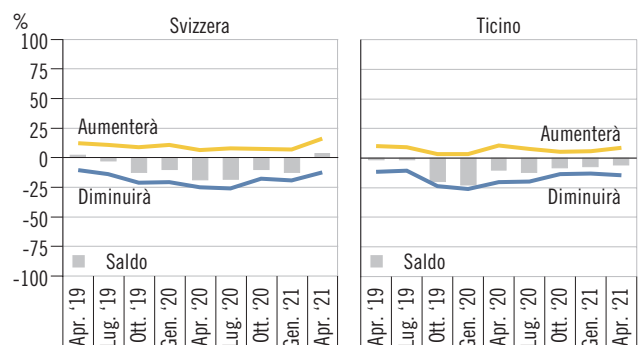
F. 9

Occupazione nelle attività manifatturiere (in %), in Svizzera e in Ticino, da aprile 2019



F. 10

Occupazione nei prossimi tre mesi nelle attività manifatturiere (in %), in Svizzera e in Ticino, da aprile 2019

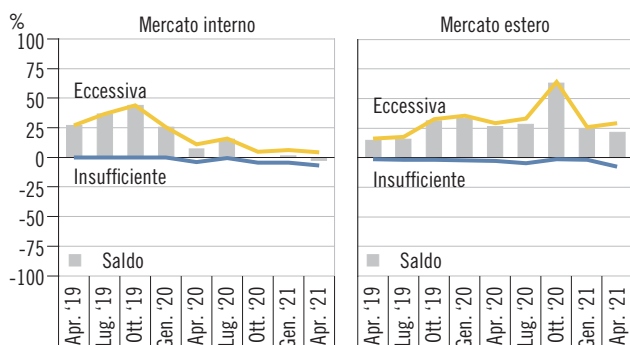


VERSO UN MIGLIORAMENTO

Indagine congiunturale attività manifatturiere, Ticino, aprile 2021

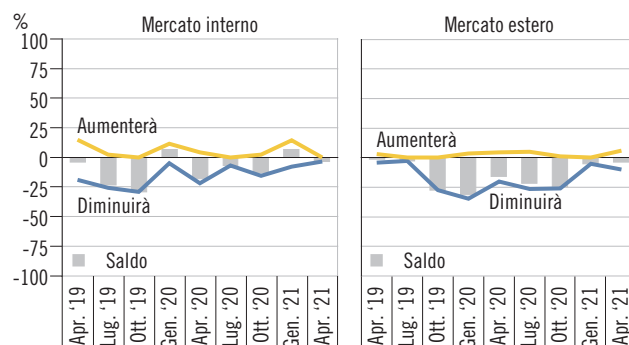
F. 11

Occupazione nelle attività manifatturiere (in %), secondo il mercato, in Ticino, da aprile 2019



F. 12

Occupazione nei prossimi tre mesi nelle attività manifatturiere (in %), secondo il mercato, in Ticino, da aprile 2019



T. 1

Saldo di alcuni indicatori nelle attività manifatturiere (in %), in Ticino, da aprile 2019

| | 2019 | | | 2020 | | | 2021 | | |
|---|--------|--------|---------|---------|--------|--------|---------|---------|--------|
| | Aprile | Luglio | Ottobre | Gennaio | Aprile | Luglio | Ottobre | Gennaio | Aprile |
| Situazione degli affari | | | | | | | | | |
| Attività manifatturiere | -1,9 | -4,3 | -18,6 | -10,4 | -16,0 | -30,9 | -30,4 | -9,2 | 4,5 |
| Mercato interno | -16,2 | -34,2 | -36,4 | -22,8 | -31,7 | -34,6 | -4,6 | 12,3 | 11,3 |
| Mercato estero | -13,0 | -0,5 | -39,0 | -37,4 | -31,6 | -50,5 | -61,6 | -41,8 | -21,5 |
| Situazione degli affari, prossimi sei mesi | | | | | | | | | |
| Attività manifatturiere | 12,3 | -1,6 | 3,1 | 14,0 | -38,9 | -0,6 | -2,8 | -1,8 | 30,9 |
| Mercato interno | 10,8 | -9,2 | 15,4 | 3,5 | -59,6 | 1,9 | -13,0 | 8,7 | 36,1 |
| Mercato estero | 12,4 | 15,0 | -3,2 | 38,9 | -34,9 | 11,6 | 29,5 | 37,9 | 42,6 |
| Volume degli ordini | | | | | | | | | |
| Attività manifatturiere | -17,2 | -16,0 | -26,0 | -22,7 | -39,1 | -63,1 | -46,2 | -26,8 | -11,9 |
| Mercato interno | -26,7 | -41,2 | -53,1 | -35,1 | -72,7 | -66,7 | -47,9 | 3,9 | 3,0 |
| Mercato estero | -14,0 | -17,2 | -27,8 | -28,6 | -43,6 | -70,0 | -76,3 | -58,2 | -39,9 |
| Volume degli ordini, prossimi tre mesi | | | | | | | | | |
| Attività manifatturiere | 8,6 | -1,2 | -7,3 | 4,4 | -29,9 | 11,9 | 2,7 | 5,6 | 11,0 |
| Mercato interno | 18,4 | -13,3 | 15,2 | -0,6 | -48,8 | -1,4 | -19,4 | 9,5 | 2,0 |
| Mercato estero | 8,6 | 12,2 | -10,2 | 34,5 | -9,8 | 8,5 | 14,9 | 41,3 | 20,1 |
| Occupazione | | | | | | | | | |
| Attività manifatturiere | 10,9 | 10,1 | 16,7 | 14,1 | 2,6 | 2,5 | 26,3 | 0,6 | -3,3 |
| Mercato interno | 27,1 | 36,5 | 43,9 | 25,4 | 6,9 | 15,5 | 0,0 | 1,5 | -2,5 |
| Mercato estero | 14,7 | 15,8 | 31,2 | 33,2 | 26,5 | 28,4 | 62,9 | 24,3 | 21,3 |
| Occupazione, prossimi tre mesi | | | | | | | | | |
| Attività manifatturiere | -1,4 | -1,3 | -20,0 | -22,9 | -9,9 | -12,0 | -8,4 | -7,4 | -6,0 |
| Mercato interno | -4,1 | -23,4 | -29,0 | 6,6 | -17,8 | -6,9 | -13,2 | 6,6 | -3,5 |
| Mercato estero | -1,3 | -2,9 | -27,4 | -31,2 | -16,0 | -21,5 | -24,6 | -5,3 | -3,7 |

VERSO UN MIGLIORAMENTO

Indagine congiunturale attività manifatturiere, Ticino, aprile 2021

L'opinione

Nel settore industriale la situazione nel primo trimestre 2021 è risultata essere leggermente migliore rispetto alle previsioni fatte alla fine dello scorso anno, che indicavano invece difficoltà persistenti durante tutto il primo semestre di quest'anno. Tale situazione di prospettive maggiormente positive dovrebbe consolidarsi anche nel secondo trimestre.

Ciò tuttavia a livello complessivo, con diversi distinguo secondo i rami di attività. Restano infatti in situazione critica particolarmente le aziende appartenenti alle filiere della meccanica di precisione, dell'automotive e dell'industria aeronautica. Ma tutti gli altri comparti industriali pur vedendo spiragli di ripresa restano prudenti e attendisti. A fronte di una robusta ripresa del mercato cinese, anche come cliente-consumatore e una ripresa pure dei mercati nord-americani, la situazione in Europa resta molto debole. L'indu-

stria d'esportazione continua pertanto a soffrire. Le chiusure o rallentamenti delle attività economiche ancora in corso in diversi paesi frenano certamente una ripresa economica più robusta.

Inoltre, si aggiunge ora la pericolosa penuria di componenti – microprocessori – e la scarsa disponibilità di alcuni metalli, utilizzati in molte applicazioni industriali. Di fatto la produzione e la fornitura di diversi prodotti, a iniziare dall'automobile o dai computer, va incontro a un rallentamento che costerà molti miliardi di franchi e che incide su tutta la filiera produttiva.

Per ora si deve piuttosto parlare di rimbalzo positivo dovuto a una maggiore ma ancora cauta apertura delle attività economiche nel mondo. Le forti restrizioni agli spostamenti incidono comunque sui contatti con i clienti e influiscono persino sulle decisioni d'investimento. Parlare di ripresa economica è dunque ancora fuori luogo.



Stefano Modenini
Direttore Associazione
industrie ticinesi (AITI)

Fonte statistica

Quasi tutte le domande delle indagini KOF sono di carattere qualitativo. Gli operatori esprimono un'opinione relativa all'evoluzione oppure allo stato di una variabile significativa dell'andamento dell'azienda nel proprio mercato, secondo in genere tre modalità di risposta (+, =, -).

Per l'analisi congiunturale, l'evoluzione di queste percentuali nel tempo è significativa, in quanto indica lo spostarsi degli operatori verso un'opinione più o meno positiva in riferimento al fenomeno osservato. Oltre all'evoluzione delle percentuali, è consuetudine utilizzare il saldo di opinione tra le due modalità

estreme (+ e -), trascurando la modalità neutra (=). Infatti, il saldo tende a descrivere sinteticamente il senso preponderante di variazione della variabile analizzata. Nel caso di un saldo significativamente positivo (o negativo) alla domanda circa la variazione della cifra d'affari, si potrà concludere che tale variabile nel trimestre di riferimento sia verosimilmente aumentata (o diminuita). È fondamentale, comunque, considerare che questa conclusione sarà tanto più robusta quanto maggiore risulterà il saldo, in quanto esso e le sue variazioni sono sempre da intendere quali indicatori di tendenza e non quali variabili quantitative discrete.

Dati

Centro di ricerche congiunturali del Politecnico federale di Zurigo (KOF)

Commenti e grafici

Ufficio di statistica del Cantone Ticino

Informazioni

Maurizio Bigotta,
Settore economia, Ufficio di statistica
Tel: +41 (0) 91 814 50 34
maurizio.bigotta@ti.ch

Tema

06 Industria e servizi