

# PERSISTONO LE INCERTEZZE, MA MIGLIORANO LE PREVISIONI

Indagine congiunturale attività manifatturiere, Ticino, luglio 2023

*I dati relativi al secondo trimestre 2023 confermano una situazione incerta nel comparto manifatturiero ticinese, risultato simile anche a livello nazionale complice il peggioramento delle sensazioni sulla situazione degli affari. Più negativi i risultati relativi ai volumi degli ordini che sono ritenuti insufficienti da una parte rilevante di imprese. A livello cantonale, le previsioni per i prossimi mesi mostrano ancora una certa incertezza anche se migliorano i risultati rispetto all'inchiesta precedente, portando così a un cauto ottimismo. I livelli di impieghi, attualmente considerati eccessivi da quasi un imprenditore su cinque, sembrano destinati a calare da un numero crescente di imprese, in particolare da quelle orientate verso l'estero.*

## Situazione degli affari

I risultati di luglio del KOF mostrano una situazione degli affari incerta. In Ticino positivi e negativi aumentano confermando il saldo quasi nullo. Mentre in Svizzera aumentano i pessimisti e calano gli ottimisti annullando il saldo precedentemente positivo [F. 1]. La situazione peggiora sia tra gli imprenditori più attivi nel mercato interno, dove calano gli ottimisti, sia tra quelli più attivi nel mercato estero, tra i quali aumentano i pessimisti e calano gli ottimisti [F. 3]. Ciononostante migliorano le previsioni relative alla si-

tuazione degli affari per i prossimi mesi, grazie a un lieve aumento di imprenditori positivi [F. 2]. Più specificatamente si nota maggior ottimismo tra gli imprenditori principalmente attivi nel mercato estero, mentre peggiorano le previsioni sul fronte del mercato interno [F. 4].

## Valutazioni, ultimi tre mesi

Quanto al volume degli ordini, sia in Ticino sia in Svizzera, la situazione peggiora. In Ticino, in particolare più di un imprenditore su tre considera il volume insufficiente [F. 5]. Come nell'indagine

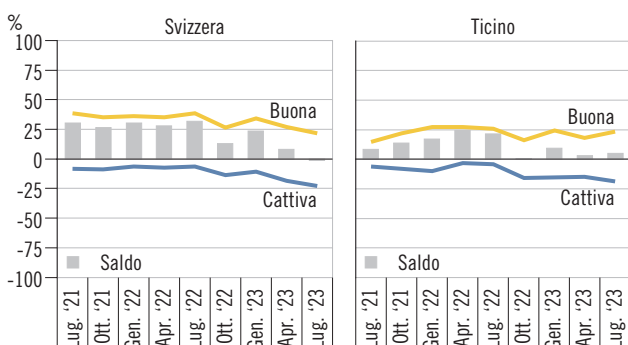
scorsa, le aziende attive principalmente nel mercato estero si mostrano più pessimiste, rispetto a quelle del mercato interno [F. 7].

## Prospettive, prossimi tre mesi

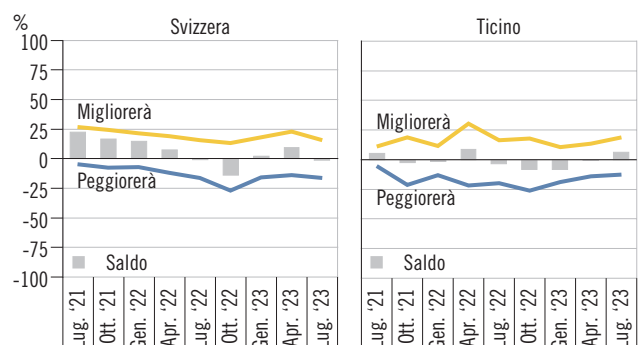
Le percezioni in Ticino sul volume degli ordini dei prossimi tre mesi rimangono stabili e cautamente ottimiste con un saldo positivo [F. 6]. Un calo importante di ottimisti caratterizza le aziende attive soprattutto nel mercato estero, che registrano ora un saldo leggermente negativo. In quelle maggiormente attive nel mercato interno circa otto imprenditori su dieci credono che il volume degli ordini rimarrà invariato [F. 8].

In termini di impieghi attuali, in Ticino, quasi un imprenditore su cinque pensa che il numero di persone occupate sia eccessivo. Le stesse percezioni si avvertono sia tra gli imprenditori attivi principalmente nel mercato interno, sia tra quelli attivi nel mercato estero [F. 9 e F. 11]. Di conseguenza una percentuale simile di imprenditori pensa che nei prossimi tre mesi il numero di impieghi diminuirà. In particolare tra le aziende attive nel mercato estero, una su tre prevede un calo dell'occupazione [F. 10 e F. 12].

**F. 1**  
Situazione degli affari nelle attività manifatturiere (in %), in Svizzera e in Ticino, da luglio 2021

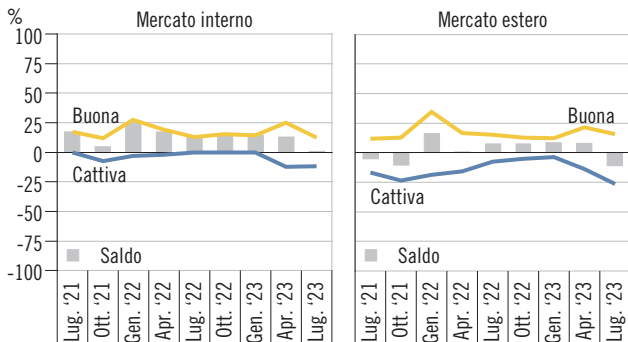


**F. 2**  
Situazione degli affari nei prossimi sei mesi nelle attività manifatturiere (in %), in Svizzera e in Ticino, da luglio 2021

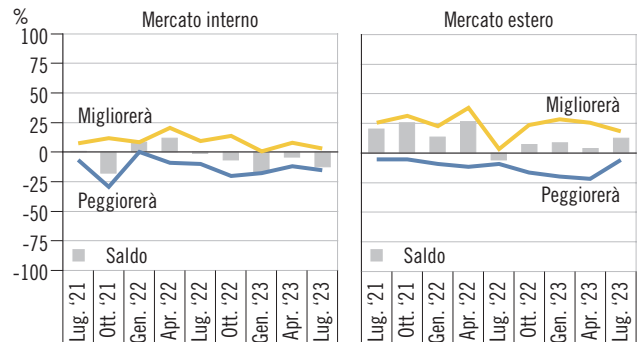


**PERISTONO LE INCERTEZZE, MA MIGLIORANO LE PREVISIONI**  
Indagine congiunturale attività manifatturiere, Ticino, luglio 2023

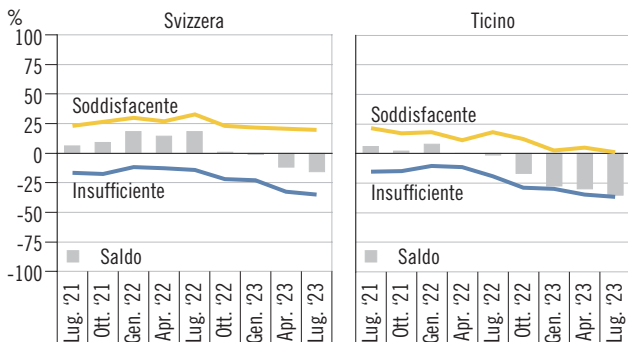
**F. 3**  
Situazione degli affari nelle attività manifatturiere (in %), secondo il mercato, in Ticino, da luglio 2021



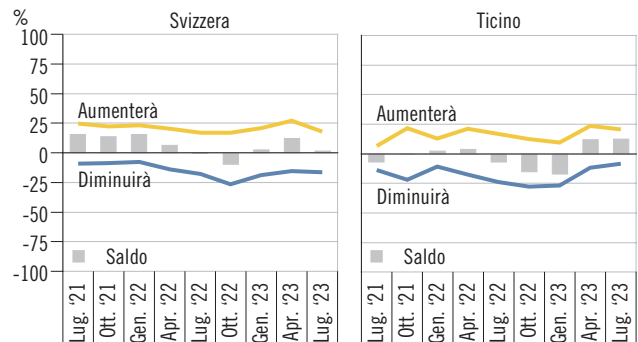
**F. 4**  
Situazione degli affari nei prossimi sei mesi nelle attività manifatturiere (in %), secondo il mercato, in Ticino, da luglio 2021



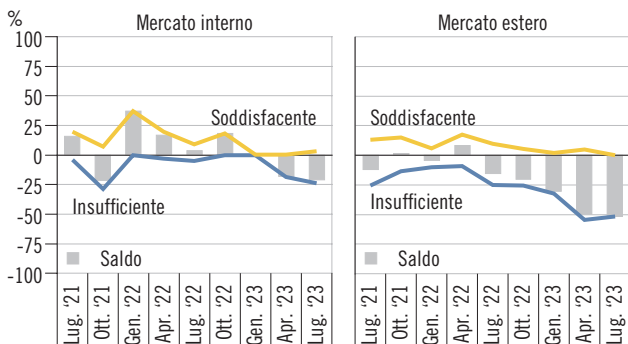
**F. 5**  
Volume degli ordini nelle attività manifatturiere (in %), in Svizzera e in Ticino, da luglio 2021



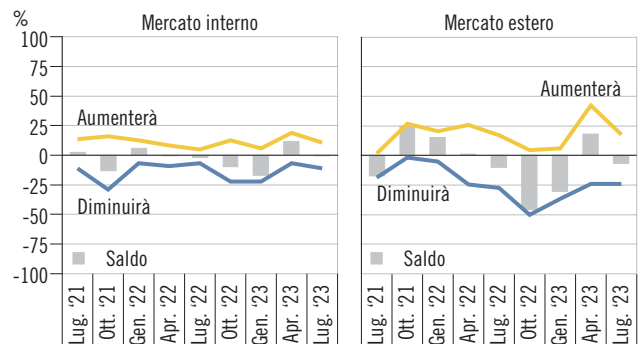
**F. 6**  
Volume degli ordini nei prossimi tre mesi nelle attività manifatturiere (in %), in Svizzera e in Ticino, da luglio 2021



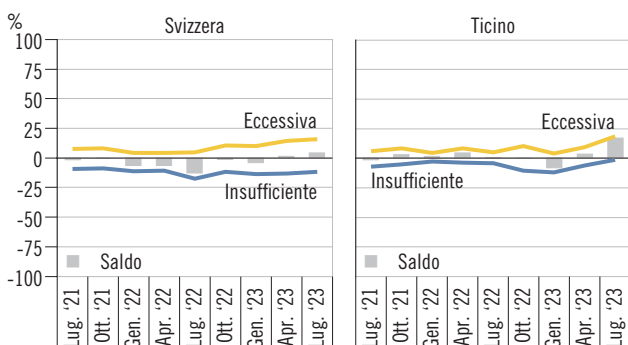
**F. 7**  
Volume degli ordini nelle attività manifatturiere (in %), secondo il mercato, in Ticino, da luglio 2021



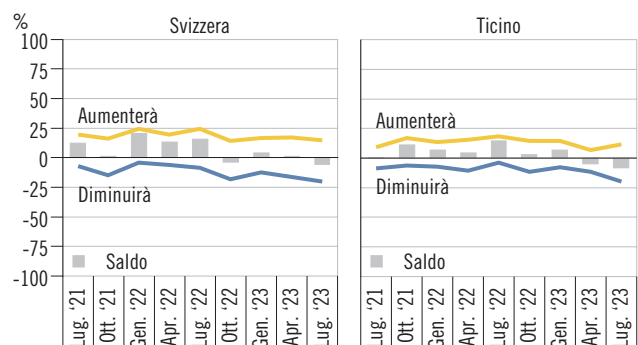
**F. 8**  
Volume degli ordini nei prossimi tre mesi nelle attività manifatturiere (in %), secondo il mercato, in Ticino, da luglio 2021



**F. 9**  
Occupazione nelle attività manifatturiere (in %), in Svizzera e in Ticino, da luglio 2021



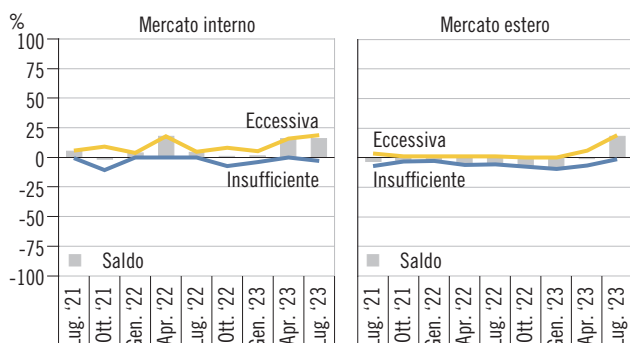
**F. 10**  
Occupazione nei prossimi tre mesi nelle attività manifatturiere (in %), in Svizzera e in Ticino, da luglio 2021



**PERSISTONO LE INCERTEZZE, MA MIGLIORANO LE PREVISIONI**  
Indagine congiunturale attività manifatturiere, Ticino, luglio 2023

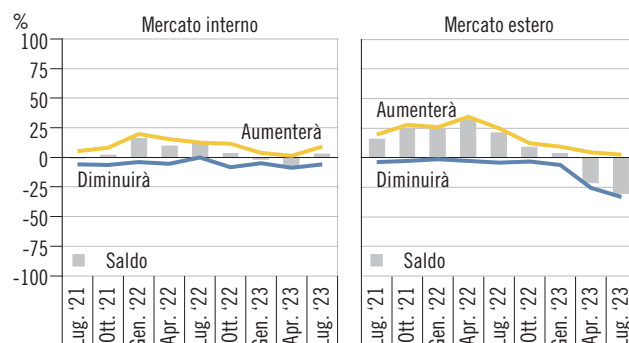
**F. 11**

Occupazione nelle attività manifatturiere (in %), secondo il mercato, in Ticino, da luglio 2021



**F. 12**

Occupazione nei prossimi tre mesi nelle attività manifatturiere (in %), secondo il mercato, in Ticino, da luglio 2021



**T. 1**

Saldo di alcuni indicatori nelle attività manifatturiere (in %), in Ticino, da luglio 2021

	2021		2022				2023		
	Luglio	Ottobre	Gennaio	Aprile	Luglio	Ottobre	Gennaio	Aprile	Luglio
<b>Situazione degli affari</b>									
Attività manifatturiere	8,4	13,8	17,0	24,3	21,5	0,6	9,3	3,3	4,8
Mercato interno	17,1	4,7	24,7	17,3	13,2	15,4	14,6	12,7	0,8
Mercato estero	-5,2	-10,6	16,3	0,8	7,4	7,4	8,3	7,7	-10,8
<b>Situazione degli affari, prossimi sei mesi</b>									
Attività manifatturiere	5,4	-2,7	-1,4	8,6	-3,7	-8,1	-8,5	-0,7	6,2
Mercato interno	0,8	-17,6	8,3	11,6	-0,8	-6,7	-17,2	-4,1	-12,7
Mercato estero	20,1	25,6	13,6	26,6	-5,8	7,1	8,4	3,7	12,3
<b>Volume degli ordini</b>									
Attività manifatturiere	5,8	2,0	7,8	0,1	-1,3	-16,7	-27,2	-29,9	-35,3
Mercato interno	15,5	-21,4	37,1	16,5	3,8	18,3	0,3	-18,2	-21,0
Mercato estero	-12,1	1,6	-4,1	8,3	-15,3	-20,2	-30,3	-49,8	-51,5
<b>Volume degli ordini, prossimi tre mesi</b>									
Attività manifatturiere	-6,8	-0,1	2,4	3,9	-6,9	-15,2	-17,3	12,0	12,5
Mercato interno	2,6	-13,3	5,8	-0,8	-2,2	-9,8	-16,9	11,8	-0,6
Mercato estero	-17,2	25,0	15,3	1,1	-9,9	-45,8	-30,5	18,3	-6,5
<b>Occupazione</b>									
Attività manifatturiere	-1,4	3,3	1,8	4,6	0,6	0,1	-7,8	3,5	17,3
Mercato interno	5,1	-1,4	3,7	17,7	4,4	0,9	1,2	15,8	15,9
Mercato estero	-3,3	-2,1	-1,8	-5,3	-4,5	-7,6	-9,4	-0,7	18,0
<b>Occupazione, prossimi tre mesi</b>									
Attività manifatturiere	0,6	11,0	6,6	4,5	14,6	2,8	6,6	-4,7	-8,4
Mercato interno	-0,6	1,6	15,8	9,8	12,5	3,2	-1,4	-7,0	2,9
Mercato estero	15,9	25,0	24,8	32,0	20,8	9,0	3,4	-20,9	-30,3

**PER SISTONO LE INCERTEZZE, MA MIGLIORANO LE PREVISIONI**  
Indagine congiunturale attività manifatturiere, Ticino, luglio 2023

## L'opinione

*Le aziende restano in una situazione complessa o quantomeno ambivalente. Il rallentamento della congiuntura era già emerso nel trimestre precedente e si conferma per la seconda metà dell'anno, ma intanto non sono comunque poche le imprese che stanno facendo fronte ad un portafoglio ordini ancora soddisfacente, in parte eredità della fase pandemica e delle sue conseguenze. Il fatto che ad inizio agosto l'indice degli acquisti delle piccole e medie imprese sia peggiorato sensibilmente conferma le attese meno positive se non negative dei prossimi mesi. Ciò avviene malgrado una riduzione generalizzata dei prezzi all'acquisto e l'accelerazione dei tempi di fornitura. Alla vendita per contro le imprese si attendono degli ulteriori incrementi anche se meno marcati rispetto ai mesi precedenti. Ciò è legato anche alla contrazione dell'inflazione in Svizzera nell'ultimo periodo se pensiamo che, come conferma il Fondo monetario internazionale, circa il 45 % del rincaro è da addebitare all'aumento dei profitti delle aziende. Attenzione però perché ciò non deve essere confuso con il margine*

*di profitto, che sostanzialmente non è aumentato, al netto di tutti i costi. La situazione dei mercati a livello internazionale non è migliorata. Nel trimestre precedente era stata segnalata una certa ripresa dell'economia cinese, che in realtà ha rapidamente rallentato. Per contro, gli Stati Uniti si mantengono in una fase positiva a fronte di inasprimenti dei tassi di interesse da parte della loro banca centrale che non si sono ancora conclusi. Preoccupa altresì la relativa debolezza dello slancio dell'economia tedesca. Nel comparto industriale, un ramo che lamenta un rallentamento marcato dell'attività è quello MEM. Complessivamente la situazione resta abbastanza stabile sia per le imprese che esportano sia per le aziende più rivolte al mercato interno. Il riassorbimento parziale dell'inflazione e la stabilità dei tassi di interesse sono segnali di prudente conferma della progressione della nostra economia, soprattutto pensando al 2024. Sul fronte dell'occupazione si segnala ugualmente stabilità per i prossimi mesi.*



Stefano Modenini  
Direttore Associazione  
industrie ticinesi (AITI)

## Fonte statistica

Quasi tutte le domande delle indagini KOF sono di carattere qualitativo. Gli operatori esprimono un'opinione relativa all'evoluzione oppure allo stato di una variabile significativa dell'andamento dell'azienda nel proprio mercato, secondo in genere tre modalità di risposta (+, =, -).

Per l'analisi congiunturale, l'evoluzione di queste percentuali nel tempo è significativa, in quanto indica lo spostarsi degli operatori verso un'opinione più o meno positiva in riferimento al fenomeno osservato. Oltre all'evoluzione delle percentuali, è consuetudine utilizzare il saldo di opinione tra le due modalità

estreme (+ e -), trascurando la modalità neutra (=). Infatti, il saldo tende a descrivere sinteticamente il senso preponderante di variazione della variabile analizzata. Nel caso di un saldo significativamente positivo (o negativo) alla domanda circa la variazione della cifra d'affari, si potrà concludere che tale variabile nel trimestre di riferimento sia verosimilmente aumentata (o diminuita). È fondamentale, comunque, considerare che questa conclusione sarà tanto più robusta quanto maggiore risulterà il saldo, in quanto esso e le sue variazioni sono sempre da intendere quali indicatori di tendenza e non quali variabili quantitative discrete.

## Dati

Centro di ricerche congiunturali del Politecnico federale di Zurigo (KOF)

## Commenti e grafici

Ufficio di statistica del Cantone Ticino

## Informazioni

Maurizio Bigotta,  
Settore economia, Ufficio di statistica  
Tel: +41 (0) 91 814 50 34  
[maurizio.bigotta@ti.ch](mailto:maurizio.bigotta@ti.ch)

## Tema

06 Industria e servizi