

Errata-corrige (ultima modifica: 05.05.2025)

Pagina	Testo/dati errati (in <i>italico</i>)	Versione corretta (seguono le pagine da sostituire nella versione cartacea)
173	Titolo tabella T. 7.5: ... (a prezzi correnti, in <i>milioni</i> di franchi)	... (a prezzi correnti, in migliaia di franchi)
174	Tabella T. 7.6	Impaginazione corretta, vedi pagina 174
177	Tabella T. 7.11	Impaginazione corretta, vedi pagina 177
343	Tabella T. 15.4	Impaginazione corretta, vedi pagina 343
507	Cartina 88 comuni a carattere urbano, agglomerato di Locarno: comune di Cavaglio-Spocchia	Comune di Valle Cannobina (a seguito dell'aggregazione del comune di Cavaglio-Spocchia con i comuni di Cursolo-Orasso e Falmenta, avvenuta l'1.1.2019), vedi pagina 507
581	Scheda comunale Mezzovico-Vira: dato moltiplicatore d'imposta	Dato rivisto, vedi pagina 581

NB: le correzioni elencate sopra sono integrate nella pubblicazione completa disponibile nel sito web; le correzioni minori non sono oggetto di errata-corrige, ma sono pure integrate nella pubblicazione completa.

T. 7.5

Produzione lorda dell'agricoltura (a prezzi correnti, in migliaia di franchi), secondo il tipo di prodotto, in Ticino, dal 2013¹

	2013	2014	2015	2016	2017	2018 ^p	2019 ^p	2020 ^s
Totale	146.077,7	141.995,3	132.366,3	148.046,2	142.885,7	150.122,7	152.473,9	151.985,9
Produzione vegetale	80.612,8	84.938,6	76.608,7	89.057,4	83.024,2	86.781,1	90.073,6	86.412,4
Campicoltura (cereali, piante per l'industria di trasformazione, patate)	2.275,9	2.530,8	2.795,5	2.874,5	3.603,4	3.197,6	3.601,7	3.843,8
Foraggicoltura (mais verde e da silo, fieno, pascolo e altri foraggi grezzi)	9.506,3	13.451,7	6.717,6	12.669,6	9.141,3	7.955,9	12.646,0	9.768,8
Orticoltura e floricoltura ²	34.803,2	36.868,6	36.510,0	36.765,9	37.257,6	37.196,2	35.652,5	37.344,8
Arboricoltura	983,9	982,7	874,4	772,4	899,8	1.088,2	933,0	1.011,8
Viticoltura (uve e vini)	33.043,6	31.104,7	29.711,2	35.975,0	32.122,1	37.343,1	37.240,4	34.443,2
Produzione animale	35.652,4	27.881,3	27.693,3	31.056,8	31.050,7	33.704,5	33.523,9	36.338,6
Latte vaccino e bovini	23.179,4	21.501,1	20.445,0	20.232,5	20.029,8	20.303,0	21.184,5	21.962,2
Suini	1.986,5	2.017,9	1.473,8	1.528,2	1.544,1	1.589,0	2.076,4	2.198,6
Pollame (compresi altri volatili) e uova	4.628,9	1.039,8	944,1	5.305,9	4.487,7	6.127,3	5.825,5	6.093,4
Equini, ovini, caprini, altri animali e altri prodotti animali	5.857,7	3.322,5	4.830,5	3.990,2	4.989,2	5.685,2	4.437,5	6.084,4
Servizi agricoli	8.584,7	8.832,9	8.831,0	8.604,6	8.897,7	8.598,1	9.143,3	9.065,2
Attività secondarie non agricole (non separabili)	21.227,8	20.342,5	19.233,3	19.327,4	19.913,0	21.039,0	19.733,0	20.169,7

¹ Dati rivisti a seguito della revisione dei conti nazionali, come pure dei conti economici e dei conti satellite del settore primario, nel settembre 2020.

² Compresi gli alberelli di Natale, la produzione propria di piante e di altri prodotti vegetali (sementi per la foraggicoltura, l'orticoltura e la floricoltura).

Fonte: Conti regionali dell'agricoltura (CRA), Ufficio federale di statistica, Neuchâtel

T. 7.6

Superfici di ortaggi coltivati¹ (in ettari), secondo il metodo di produzione, in Ticino, nel 2019^r

	Totale	Suisse Garantie ²			BIO		
		Totale	Campo	Serra	Totale	Campo	Serra
Totale	331,96	284,60	202,89	81,71	47,36	22,44	24,92
Asparago verde	2,71	2,71	2,71	–	–	–	–
Bietola da taglio	0,15	–	–	–	0,15	0,10	0,05
Broccoletto	2,96	2,36	2,36	–	0,60	0,60	–
Cabis bianco e rosso	4,05	3,58	3,58	–	0,47	0,47	–
Carote	28,80	27,30	27,30	–	1,50	1,50	–
Catalogna	0,88	0,16	0,16	–	0,72	0,31	0,41
Cavolfiore	6,39	6,14	6,12	0,02	0,25	0,25	–
Cavolo	5,18	4,19	3,11	1,08	0,99	0,61	0,38
Cetriolo	9,70	8,93	0,95	7,98	0,77	–	0,77
Cicoria	17,46	15,36	15,36	–	2,10	1,90	0,20
Cicorino verde	0,96	0,96	0,96	–	–	–	–
Cima di rapa	0,10	0,10	0,10	–	–	–	–
Cipolla	2,30	2,30	2,30	–	–	–	–
Cipolla a mazzi	0,77	0,43	0,43	–	0,34	0,21	0,13
Cipollina	0,05	–	–	–	0,05	–	0,05
Coste	5,69	4,18	3,60	0,58	1,51	0,43	1,08
Erbe aromatiche	11,12	0,12	0,02	0,10	11,00	–	11,00
Fagiolino	1,21	0,80	0,80	–	0,41	0,30	0,11
Finocchio	9,21	8,27	8,27	–	0,94	0,71	0,23
Formentino	18,95	17,74	1,98	15,76	1,21	0,10	1,11
Iceberg / Batavia	22,88	21,09	20,38	0,71	1,79	0,99	0,80
Indivia riccia	5,95	5,75	5,55	0,20	0,20	0,20	–
Lattuga	30,23	24,53	11,51	13,02	5,70	3,42	2,28
Lollo bionda e rossa	10,38	9,80	3,14	6,66	0,58	0,02	0,56
Mais dolce	0,20	–	–	–	0,20	0,20	–
Melanzane	8,82	8,51	0,83	7,68	0,31	–	0,31
Peperoni	0,39	0,21	–	0,21	0,18	–	0,18
Piselli	0,05	–	–	–	0,05	0,05	–
Pomodoro	26,47	23,79	1,49	22,30	2,68	–	2,68
Porro verde e imbiancato	0,82	0,62	0,60	0,02	0,20	0,20	–
Portulaca	0,01	–	–	–	0,01	–	0,01
Prezzemolo liscio e riccio	0,71	0,46	0,20	0,26	0,25	0,10	0,15
Rabarbaro	0,10	0,10	0,10	–	–	–	–
Ramolaccio (tutti i colori)	1,51	0,71	0,71	–	0,80	0,80	–
Rapanelli	2,13	0,96	–	0,96	1,17	0,20	0,97
Rapette autunnali/primaverili	1,61	0,40	0,40	–	1,21	1,20	0,01
Rondini	0,87	0,87	0,87	–	–	–	–
Rucola	0,69	0,44	0,05	0,39	0,25	0,05	0,20
Scarola	9,46	9,06	8,61	0,45	0,40	0,40	–
Sedano costa verde e giallo	4,50	3,85	3,50	0,35	0,65	0,45	0,20
Sedano rapa	0,32	0,32	0,32	–	–	–	–
Spinacio / Spinacio a radice	3,26	2,32	1,27	1,05	0,94	0,12	0,82
Taccole	0,02	–	–	–	0,02	0,02	–
Verza	12,19	10,88	10,88	–	1,31	1,31	–
Zucche	8,59	6,39	6,23	0,16	2,20	2,20	–
Zucchina	51,16	47,91	46,14	1,77	3,25	3,02	0,23

¹ Totale delle superfici seminate o piantate nel periodo considerato.² I prodotti che portano questo marchio di garanzia sono prodotti e trasformati in Svizzera, a partire da materie prime svizzere.

T. 7.10

Patenti di pesca rilasciate, secondo il tipo, in Ticino, dal 1970

	Dilettantistiche		Professionali	
	Totale	Di cui annuali	Totale	Di cui attività principale ¹
1970	14.414	11
1980	9.673	14
1985	9.071	...	140	19
1990	9.139	...	125	11
1995	9.903	...	104	9
2000	7.188	4.469	55	8
2005	6.442	4.933	31	6
2010	6.256	4.472	31	13
2011	5.982	4.230	29	10
2012	5.870	4.208	28	10
2013	6.099	4.227	26	11
2014	5.727	4.132	26	11
2015	5.734	4.060	24	11
2016	5.650	4.046	23	9
2017	5.796	4.157	24	10
2018	5.695	4.006	23	10
2019	5.749	3.933	23	10

¹ I pescatori che esercitano l'attività a titolo principale e a tempo pieno sono concentrati quasi esclusivamente nel lago Maggiore.

Fonte: Ufficio della caccia e della pesca (UCP), Bellinzona

T. 7.11

Pescato nelle acque svizzere dei laghi Maggiore e di Lugano (in chilogrammi), secondo il tipo di pescatore e la specie, nel 2019¹

	Totale	Lago Maggiore			Lago di Lugano		
		Totale	Professionisti	Dilettanti	Totale	Professionisti	Dilettanti
Totale¹	76.473	42.358	37.182	5.175	34.116	20.792	13.324
Agone	16.476	16.245	15.444	801	231	222	9
Alborella	–	–	–	–	–	–	–
Anguilla	3	–	–	–	3	1	2
Boccalone	79	1	–	1	78	3	76
Bottatrice	797	457	448	9	340	329	11
Carpa	2.042	90	56	34	1.953	724	1.229
Coregoni	9.060	7.146	6.591	555	1.913	1.401	513
Luccio	3.280	2.270	582	1.688	1.010	322	688
Lucioperca	10.151	1.412	956	456	8.738	4.642	4.097
Pesce persico	12.055	2.557	1.757	800	9.498	3.604	5.893
Salmerino	531	457	355	101	75	59	16
Savetta	0,4	0,4	–	0,4	–	–	–
Tinca	1.411	351	346	5	1.060	1.055	5
Trote	2.081	1.162	642	520	919	620	299
Altre specie ²	18.507	10.209	10.004	205	8.298	7.810	488

¹ Eventuali differenze tra le somme dei valori e i totali presentati sono dovute ad arrotondamenti.

² Gardon – che rappresenta una parte considerevole del pescato dei professionisti (lago Maggiore: 5.951 kg, lago di Lugano: 6.077 kg) –, siluro, acerina, barbo, scardola, cavedano e tutte le restanti specie non indicate in tabella.

Fonte: Ufficio della caccia e della pesca (UCP), Bellinzona

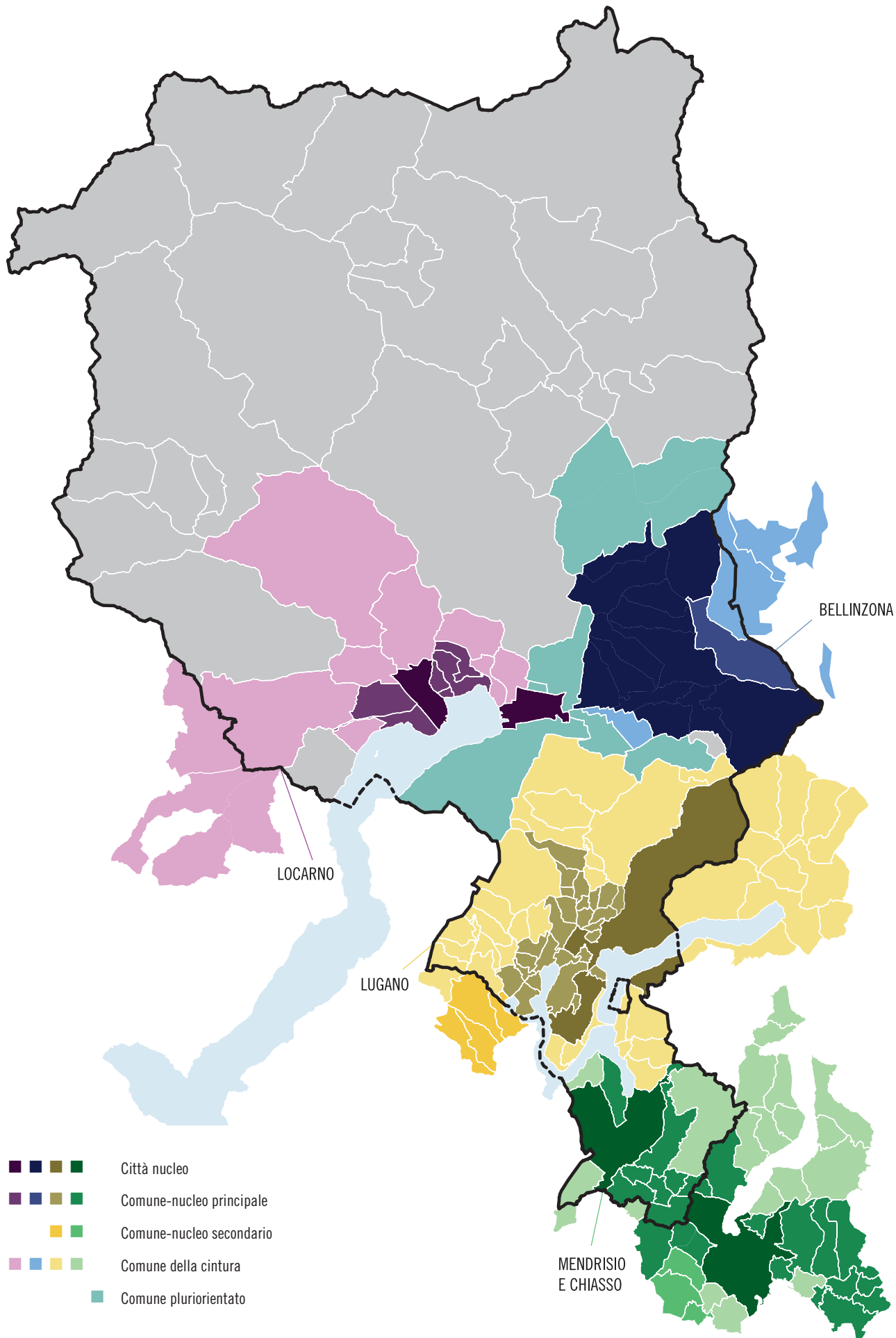
T. 15.4

Scelte scolastiche e professionali degli allievi che hanno terminato la 4a media nell'anno scolastico 2018/19, secondo il sesso, in Ticino, per l'anno scolastico 2019/20^r

	Totale		Uomini		Donne	
	Ass.	% ¹	Ass.	% ²	Ass.	% ²
Totale	3.214	100,0	1.637	50,9	1.577	49,1
Scuola dell'obbligo	72	2,2	39	54,2	33	45,8
Continuazione degli studi	2.142	66,6	911	42,5	1.231	57,5
Scuole medie superiori	1.427	44,4	604	42,3	823	57,7
Liceo cantonale	1.060	33,0	453	42,7	607	57,3
Scuola cantonale di commercio (SCC)	265	8,2	101	38,1	164	61,9
Altre scuole medie superiori private	102	3,2	50	49,0	52	51,0
Scuole professionali secondarie a tempo pieno	715	22,2	307	42,9	408	57,1
Scuola arti e mestieri Bellinzona	43	1,3	43	100,0	–	–
Scuola arti e mestieri Trevano	78	2,4	65	83,3	13	16,7
Scuole medie di commercio Chiasso / Locarno / Lugano	252	7,8	126	50,0	126	50,0
Scuola professionale per sportivi d'élite Tenero (SPSE)	35	1,1	24	68,6	11	31,4
Scuola spec. per le prof. sanitarie e sociali (Propedeutica)	174	5,4	30	17,2	144	82,8
Scuola d'arte applicata (SAA-CSIA)	87	2,7	15	17,2	72	82,8
Scuola arti e mestieri sartoria Biasca/Viganello	44	1,4	3	6,8	41	93,2
Altre scuole professionali (private, fuori cantone ecc.)	2	0,1	1	50,0	1	50,0
Scuole professionali secondarie a tempo parziale (tirocinio)	749	23,3	535	71,4	214	28,6
Formazione commerciale e dei servizi	190	5,9	99	52,1	91	47,9
Assistente di farmacia	26	0,8	4	15,4	22	84,6
Assistente di ufficio	3	0,1	2	66,7	1	33,3
Assistente commercio al dettaglio	5	0,2	5	100,0	–	–
Impiegati di commercio	116	3,6	63	54,3	53	45,7
Impiegati di commercio al dettaglio	39	1,2	25	64,1	14	35,9
Libraio	1	0,0	–	–	1	100,0
Formazione industriale, agraria, artigianale e artistica	473	14,7	426	90,1	47	9,9
Agricoltura	4	0,1	4	100,0	–	–
Alberghi, ristoranti, economia domestica	31	1,0	21	67,7	10	32,3
Allevamento e produzione animale	6	0,2	1	16,7	5	83,3
Arti grafiche	6	0,2	5	83,3	1	16,7
Edilizia	47	1,5	47	100,0	–	–
Fabbricazione di prodotti alimentari e di bevande	9	0,3	4	44,4	5	55,6
Fabbricazione e lavorazione di materie sintetiche e caucciù	1	0,0	1	100,0	–	–
Industria chimica	1	0,0	1	100,0	–	–
Industria del legno	21	0,7	21	100,0	–	–
Industria metallurgica e meccanica	206	6,4	197	95,6	9	4,4
Orticoltura	14	0,4	13	92,9	1	7,1
Pittura	11	0,3	11	100,0	–	–
Professioni artistiche e simili	2	0,1	2	100,0	–	–
Professioni del settore della produzione	3	0,1	2	66,7	1	33,3
Professioni tecniche	61	1,9	46	75,4	15	24,6
Pulizia	1	0,0	1	100,0	–	–
Selvicoltura	22	0,7	22	100,0	–	–
Trasporti	1	0,0	1	100,0	–	–
Altre professioni	26	0,8	26	100,0	–	–
Formazione sanitaria e sociale	86	2,7	10	11,6	76	88,4
Corsi preparatori alla formazione professionale	119	3,7	82	68,9	37	31,1
Altre scelte	132	4,1	70	53,0	62	47,0
Altre scelte professionali	20	0,6	9	45,0	11	55,0
Volontariato nel resto della Svizzera	9	0,3	1	11,1	8	88,9
Altro	103	3,2	60	58,3	43	41,7

¹ Percentuale sul totale delle scelte.

² Ripartizione percentuale tra uomini e donne relativa alle singole scelte professionali.

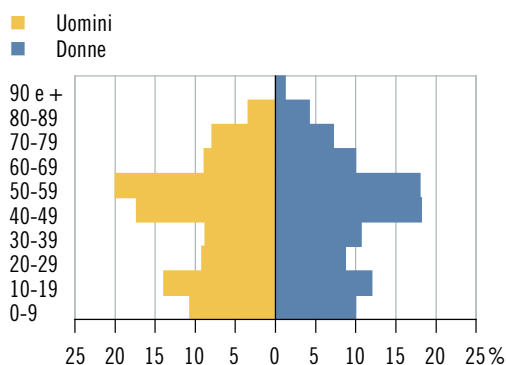


MEZZOVICO-VIRA



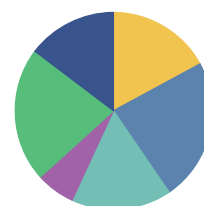
Altitudine (m s.l.m.): 436
Superficie (km²): 11,13
Densità popolazione (ab./km²): 123,72
Municipali: 5
Consiglieri comunali: 21
Regione: Luganese
Distretto: Lugano
Carattere urbano: agglomerato di Lugano, comune della cintura
Riferimento cartina: 70

Piramide delle età, secondo il sesso



Elezione del Gran Consiglio 2019: schede

PLR: 17,1% PS: 6,4%
 LEGA: 23,4% SSI: 22,0%
 PPD: 16,5% Altri: 14,7%



Tasso di partecipazione: 72,3%

Aziende, secondo la classe dimensionale (in addetti)



	Ass.	In %
Popolazione	1.377	100,0
Uomini	684	49,7
Donne	693	50,3
Svizzeri	1.187	86,2
Stranieri	190	13,8
0-19 anni	320	23,2
20-64 anni	835	60,6
65 e più anni	222	16,1
Celibi/nubili	605	43,9
Coniugati	628	45,6
Divorziati	96	7,0
Vedovi	48	3,5
Nascite	12	...
Edifici esclusivamente abitativi	548	100,0
Case unifamiliari	457	83,4
Case plurifamiliari	91	16,6
Abitazioni	702	100,0
1-2 locali	115	16,4
3-4 locali	423	60,3
5 e più locali	164	23,4
Economie domestiche private		
Economie domestiche	556	...
Persone per economia domestica	2,5	...

	Ass.	In %
Aziende	224	100,0
Settore primario	5	2,2
Settore secondario	69	30,8
Settore terziario	150	67,0
Addetti	2.919	100,0
Settore primario	16	0,5
Settore secondario	1.732	59,3
Settore terziario	1.171	40,1
Uomini	2.205	75,5
Donne	714	24,5
Settore alberghiero		
Stabilimenti	1	...
Pernottamenti e tasso di occupazione	X	X
Finanze pubbliche		
Moltiplicatore d'imposta	60 ^r	...
Indice di forza finanziaria	132,3	...
Risorse fiscali pro capite	6.379	...
Debito pubblico pro capite	5.714	...
Allievi	291	100,0
Scuole dell'infanzia anno facoltativo	8	2,7
Scuole dell'obbligo	193	66,3
Scuole medie superiori	35	12,0
Formazione professionale	55	18,9
Automobili e tasso di motorizzazione	1.239	90,37

