



Ufficio cantonale di statistica

INFORMAZIONI STATISTICHE

1988/12

PUBBLICAZIONI DELL'UFFICIO CANTONALE DI STATISTICA

ANNUARI

- **Annuario statistico del Cantone Ticino 1987**, 535 pagine, 82 grafici, formato 17 x 24, fr. 30.-
- **Annuario statistico dei Comuni ticinesi 1987**, 603 pagine, 19 grafici, formato 17 x 24, fr. 30.-

DOCUMENTI STATISTICI

- **I doppi redditi in Ticino**, 1981, 72 pagine, formato A4, fr. 10.- (esaurito)
- **La popolazione residente nei comuni ticinesi**, 1981, 113 pagine, formato A4, fr. 10.- (esaurito)
- **I frontalieri nei comuni ticinesi**, 1982, 143 pagine, formato A4, fr. 10.-
- **Censimento della popolazione 1980**, primi dati strutturali, 205 pagine, formato A4, fr. 10.-
- **ESPOP-Ticino 1980-1983**, 1985, 196 pagine, formato A4, fr. 15.-
- **ESPOP-Ticino 1984**, 1986, 165 pagine, formato A4, fr. 10.-
- **ESPOP-Ticino 1985**, 1987, 191 pagine, formato A4, fr. 10.-

ASPETTI STATISTICI

- **Comportamento linguistico e riuscita scolastica dei giovani ticinesi**, 1979, 54 pagine, formato A4, fr. 5.- (esaurito)
- **Giovani e religione nel Cantone Ticino**, 1984, 100 pagine, formato A4, fr. 5.-
- **Analisi ecologica del comportamento elettorale nel Cantone Ticino**, 1986, 185 pagine, formato A4, fr. 10.-

STATISTICHE DEMOGRAFICHE

- **Demografia ticinese 1986**, 1987, 173 pagine, formato A4, fr. 10.-

STATISTICHE ECONOMICHE

- **Statistiche economiche 1985**, 1986, 90 pagine, formato A4, fr. 10.-
- **Statistiche economiche 1986**, 1987, 103 pagine, formato A4, fr. 10.-
- **Statistiche economiche 1987**, 1987, 103 pagine, formato A4, fr. 10.-

PUBBLICAZIONI MENSILI

- **Informazioni statistiche**, 12 numeri di ca. 70 pagine, formato A4, fr. 48.- abbonamento annuale
- **Indice nazionale dei prezzi al consumo**, bollettino mensile di 2 pagine, formato A4, fr. 12.- abbonamento annuale

Abbonamento generale alle pubblicazioni dell'ufficio cantonale di statistica comprendente il bollettino mensile "Informazioni statistiche", l'Annuario statistico del Cantone Ticino, l'Annuario statistico dei Comuni ticinesi, le Statistiche economiche (annuale), le Statistiche demografiche (annuale) e tutte le eventuali altre pubblicazioni: fr. 100.-

Abbonamento ai due annuari: fr. 50.-

Ribasso 50% per studenti e scuole.

La riproduzione è autorizzata soltanto con la citazione della fonte

**Indice degli articoli apparsi in "Informazioni statistiche"
dal 1979 al 1988**

Argomenti	pag.
Agricoltura	2
Annuari, prontuari	2
Aziende (censimento aziende, aziende industriali)	3 -
Commercio	4
Compravendite	4
Congiuntura	4
Disoccupazione	5
Edilizia, costruzioni, alloggi	6
Educazione	7
Elezioni, votazioni	8
Indice dei prezzi	9
Meteorologia	9
Popolazione (stato della)	9
Popolazione (movimento della)	10
Popolazione attiva	11
Reddito, finanze pubbliche	12
Statistica (organizzazione)	12
Statistiche sanitarie	13
Territorio, pianificazione	14
Traffico, infortuni della circolazione	14
Turismo	15
Varie	16

	Anno	N.	pp.
AGRICOLTURA			
<i>Il censimento dei ceppi del 1978</i> , Sezione dell'agricoltura, Dipartimento economia pubblica, Bellinzona	1979	2	31-39
<i>La frutticoltura ticinese</i> , Ufficio consulenza agricola, Sezione dell'agricoltura, Dipartimento economia pubblica, Bellinzona	1979	11	5-9
<i>La vendemmia 1979</i> , Ufficio cantonale di statistica, Bellinzona	1980	1	19-26
<i>Censimento dell'agricoltura e dell'orticoltura 30 giugno 1980</i> , Ufficio federale di statistica (trad. UCS), Berna	1980	6	3-26
<i>La vendemmia 1980</i> , Ufficio consulenza agricola, Sezione dell'agricoltura, Bellinzona	1981	1	9-14
<i>Il censimento dell'agricoltura 1980</i> , Ufficio federale di statistica, Berna	1981	5	20-29
<i>I censimenti del bestiame in Svizzera: diversi ma complementari</i> , Michel Kammermann, Sezione della statistica agricola, UFS, Berna	1982	8	6-15
<i>Analisi dei risultati del censimento federale dell'agricoltura 1980</i> , Giovanni De Giorgi, Sezione agricoltura, Dipartimento economia pubblica, Bellinzona	1982	8	17-37
<i>Il censimento delle aziende agricole 1985: 1a tappa del censimento federale delle aziende</i> , Ufficio cantonale di statistica, Bellinzona	1985	6	3-13
<i>Situazione a fine 1982 nella zona viticola ticinese, in riferimento all'occupazione edilizia e silvestre di terreno vignabile</i> R. Altrocchi, F. Ambrosini, A. Cocuzzi, R. Heinze, Ufficio aziende agricole, Sez. agricoltura, Dipartimento economia pubblica, Bellinzona	1986	3	3-25
<i>Primi risultati del censimento federale delle aziende agricole 1985</i> Sezione agricoltura, Dipartimento economia pubblica, Bellinzona	1986	7	8-13
<i>Bestiame alpeggiato sulle alpi ticinesi e relativa provenienza (1985)</i> , D. Garzoli, Ufficio consulenza agricola, Sezione dell'agricoltura, Dipartimento economia pubblica, Bellinzona	1987	5	3-10
<i>L'agricoltura ticinese verso un consolidamento, analisi dei risultati del censimento federale dell'agricoltura 1985</i> , G. De Giorgi, Sez. agricoltura, Dipartimento economia pubblica	1988	5	19-30
ANNUARI, PRONTUARI			
<i>Annuario statistico del Cantone Ticino 1978</i> (recensione)/ Ufficio cantonale di statistica, Bellinzona	1979	2	11-12
<i>Prontuario statistico svizzero 1978/79</i> (recensione)/Ufficio federale di statistica, Berna	1979	7	19
<i>L'annuario 1979 uscirà ... con un po' di ritardo</i> , Ufficio cantonale di statistica, Bellinzona	1979	10	11-13
<i>Annuario statistico 1979</i> (recensione)/ Ufficio cantonale di statistica, Bellinzona	1979	12	5-6
<i>Presentazione annuario statistico del Cantone Ticino 1980</i> , Ufficio cantonale di statistica, Bellinzona	1980	9	3-10
<i>Annuario statistico del Canton Ticino 1981</i> (recensione)/ Ufficio cantonale di statistica, Bellinzona	1981	10	3-4

	Anno	N.	pp.
<i>Presentazione degli annuari 1984 (recensione)/ Ufficio cantonale di statistica, Bellinzona</i>	1984	10	3-6
<i>Presentazione degli annuari statistici 1985 (recensione)/ Ufficio cantonale di statistica, Bellinzona</i>	1985	10	3-6
<i>Presentazione degli annuari ticinesi 1986, Ufficio cantonale di statistica, Bellinzona</i>	1986	10	3-5
<i>Presentazioni degli annuari 1987 (recensione), Ufficio cantonale di statistica, Bellinzona</i>	1987	10	3
<i>L'annuario statistico compie 50 anni (recensione), Ufficio cantonale di statistica, Bellinzona</i>	1988	11	3-4
AZIENDE (censimento aziende, aziende industriali)			
<i>La statistica delle fabbriche settembre 1978, Ufficio cantonale di statistica, Bellinzona</i>	1979	4	27-40
<i>La statistica sulle fabbriche settembre 1979, Ufficio cantonale di statistica, Bellinzona</i>	1980	4	5-24
<i>La statistica sulle fabbriche settembre 1980, Ufficio cantonale di statistica, Bellinzona</i>	1981	4	3-20
<i>La statistica sulle aziende industriali settembre 1981, Ufficio cantonale di statistica, Bellinzona</i>	1982	4	21-37
<i>Aspetti della dipendenza economica intercantonale (recensione)/ Ufficio cantonale di statistica, Bellinzona</i>	1982	11	5-12
<i>La statistica sulle aziende industriali 1982: dall'UFS all'UFIAML, Ufficio cantonale di statistica, Bellinzona</i>	1983	6	1-13
<i>La statistica dell'occupazione, Dania Suckow-Poretti, Ufficio cantonale di statistica, Bellinzona</i>	1983	12	5-20
<i>Le aziende industriali nel 1985, Ufficio cantonale di statistica, Bellinzona</i>	1984	6	3-17
<i>Il censimento federale delle aziende 1985, Felix Herzig, Sez. statistica delle imprese, UFS, Berna</i>	1985	9	3-20
<i>Le aziende industriali nel 1984: in leggero regresso il numero delle aziende, ma stabile il personale Dania Suckow-Poretti, Ufficio cantonale di statistica, Bellinzona</i>	1985	9	21-36
<i>Le aziende industriali nel 1985, Ufficio cantonale di statistica, Bellinzona</i>	1986	8	50-56
<i>Economia Ticinese 1975-1985, Ufficio cantonale di statistica, Bellinzona</i>	1986	10	11-18
<i>L'economia ticinese 1975-1985: localizziamo l'espansione, Ufficio cantonale di statistica, Bellinzona</i>	1986	11	3-54
<i>Tendenze e caratteristiche del commercio al dettaglio (sulla base dei dati dei censimenti delle aziende 1975 e 1985), Michel Veronese, Ufficio cantonale di statistica, Bellinzona</i>	1987	4	18-36
<i>Le aziende industriali nel 1986, Ufficio cantonale di statistica, Bellinzona</i>	1987	6	6-16
<i>Le aziende industriali nel 1987, Dania Poretti Suckow, Ufficio cantonale di statistica, Bellinzona</i>	1988	7	15-24

	Anno	N.	pp.
COMMERCIO			
<i>La statistica regionale del commercio con l'estero: un ulteriore strumento conoscitivo della realtà economica ticinese</i> , Ufficio delle ricerche economiche, Bellinzona	1979	11	11-24
<i>Limiti della statistica regionale del commercio con l'estero</i> , Ufficio delle ricerche economiche, Bellinzona	1980	1	5-6
COMPRAVENDITE			
<i>Le compravendite immobiliari nel 1978</i> , Ufficio cantonale di statistica, Bellinzona	1979	3	11-20
<i>I trapassi immobiliari nel 1979</i> , Ufficio cantonale di statistica, Bellinzona	1980	3	15-25
<i>I trapassi immobiliari nel 1980</i> , Ufficio cantonale di statistica, Bellinzona	1981	7	5-22
<i>I trapassi immobiliari nel 1981</i> , Ufficio cantonale di statistica, Bellinzona	1982	4	3-20
<i>I trapassi immobiliari nel 1982</i> , Ufficio cantonale di statistica, Bellinzona	1983	3	19-29
<i>I trapassi immobiliari nel 1983</i> , Ufficio cantonale di statistica, Bellinzona	1984	4	8-18
<i>I trapassi immobiliari nel 1984</i> , Dania Suckow-Poretti, Ufficio cantonale di statistica, Bellinzona	1985	4	8-19
<i>I trapassi immobiliari nel 1985: analisi dei dati sulle proprietà per piani</i> , Ufficio cantonale di statistica, Bellinzona	1986	4	16-44
<i>I trapassi immobiliari nel 1986 analisi dei dati sulle proprietà per piani</i> , Elio Venturelli, Ufficio cantonale di statistica, Bellinzona	1987	3	3-46
<i>I trapassi immobiliari nel 1987</i> , Elio Venturelli, Ufficio cantonale di statistica, Bellinzona	1988	3	2-20
<i>Dieci anni di transazioni immobiliari a Lugano</i> , Elena Sartoris, Metron Orts- und Regionalplanug, Windisch	1988	11	5-26
CONGIUNTURA			
<i>La congiuntura economica nel terzo trimestre 1983</i> , Ufficio delle ricerche economiche, Bellinzona	1984	1	13-16
<i>La congiuntura economica nel quarto trimestre 1983</i> , Ufficio delle ricerche economiche, Bellinzona	1984	4	3-6
<i>La congiuntura economica nel primo trimestre 1984</i> , Ufficio delle ricerche economiche, Bellinzona	1984	7	3-7
<i>La congiuntura economica nel secondo trimestre 1984</i> , Ufficio delle ricerche economiche, Bellinzona	1984	10	7-10
<i>La congiuntura economica nel terzo trimestre 1984</i> , Ufficio delle ricerche Economiche, Bellinzona	1985	1	3-7
<i>La congiuntura economica nel quarto trimestre 1984</i> , Ufficio delle ricerche economiche, Bellinzona	1985	4	3-7
<i>La congiuntura economica nel primo trimestre 1985</i> , Ufficio delle ricerche economiche, Bellinzona	1985	7	3-7

	Anno	N.	pp.
<i>La congiuntura economica nel secondo trimestre 1985</i> , Ufficio delle ricerche economiche, Bellinzona	1985	10	7-11
<i>Statistiche economiche 1</i> (recensione)/ Ufficio cantonale di statistica, Bellinzona	1986	1	3-5
<i>La congiuntura economica nel terzo trimestre 1985</i> , Ufficio delle ricerche economiche, Bellinzona	1986	1	8-11
<i>La congiuntura economica nel quarto trimestre 1985</i> , Ufficio delle ricerche economiche, Bellinzona	1986	4	3-7
<i>La congiuntura economica nel primo trimestre 1986</i> , Ufficio delle ricerche economiche, Bellinzona	1986	7	3-7
<i>Statistiche economiche 2</i> (recensioni)/ Ufficio cantonale di statistica, Bellinzona	1986	10	3-5
<i>La congiuntura economica nel secondo trimestre 1986</i> , Ufficio delle ricerche economiche, Bellinzona	1986	10	6-10
<i>La congiuntura economica nel terzo trimestre 1986</i> , Ufficio delle ricerche economiche, Bellinzona	1987	1	11-15
<i>La congiuntura economica nel quarto trimestre 1986</i> , Ufficio delle ricerche economiche, Bellinzona	1987	4	14-17
<i>La congiuntura economica nel primo trimestre 1987</i> , Ufficio delle ricerche economiche, Bellinzona	1987	7	35
<i>La congiuntura economica nel secondo trimestre 1987</i> , Ufficio delle ricerche economiche, Bellinzona	1987	10	4-6
<i>Statistiche economiche 3</i> (recensioni)/ Ufficio cantonale di statistica, Bellinzona	1987	10	2-5
<i>La congiuntura economica nel terzo trimestre 1987</i> , Ufficio delle ricerche economiche, Bellinzona	1988	1	2-4
<i>La congiuntura economica nel quarto trimestre 1987</i> , Ufficio delle ricerche economiche, Bellinzona	1988	4	5-8
<i>La congiuntura economica nel primo trimestre 1988</i> , Ufficio delle ricerche economiche, Bellinzona	1988	7	3-5
<i>La congiuntura economica nel secondo trimestre 1988</i> , Ufficio delle ricerche economiche, Bellinzona	1988	10	3-5
<i>Statistiche economiche 1988</i> (recensioni)/ Ufficio cantonale di statistica, Bellinzona	1988	12	3
DISOCCUPAZIONE			
<i>La disoccupazione nel Cantone Ticino alla fine di aprile 1979</i> , Ufficio cantonale del lavoro, Dipartimento opere sociali, Bellinzona	1979	7	9-17
<i>La disoccupazione nel 1981: aumento o diminuzione?</i> , Ufficio cantonale di statistica, Bellinzona	1982	1	5
<i>La disoccupazione in Ticino: le statistiche e i dati</i> , Gianluigi Rossi, Ufficio cantonale del lavoro, Dipartimento opere sociali, Bellinzona	1984	2	3-22
<i>La situazione del mercato del lavoro nel mese di gennaio 1984</i> , UFIAML, Berna	1984	2	23-25

	Anno	N.	pp.
<i>Disoccupazione, contributo semestrale dell'UCL</i> , G.Rossi, Ufficio cantonale del lavoro, Bellinzona	1988	9	3-8
EDILIZIA, COSTRUZIONI, ALLOGGI			
<i>Statistiche sull'attività dell'edilizia</i> , Ufficio cantonale di statistica, Bellinzona	1979	2	45-47
<i>Dati statistici relativi alla mano d'opera occupata nel Cantone Ticino nel settore edilizio e genio civile durante il 1978</i> , Commissione paritetica cantonale dell'edilizia e del genio civile, Bellinzona	1979	2	49-69
<i>Attività nell'edilizia nel 1978 e costruzioni progettate per il 1979 in Ticino</i> , Dati parziali dell'inchiesta del delegato alle questioni congiunturali elaborati dall'Ufficio cantonale di statistica, Ufficio cantonale di statistica, Bellinzona	1979	5	25-43
<i>Le statistiche sull'attività edilizia nel Cantone Ticino</i> , Ufficio cantonale di statistica, Bellinzona	1979	6	5-11
<i>Statistica dell'attività edilizia nel Cantone Ticino</i> , Elio. Laorca, Dipartimento pubbliche costruzioni, Bellinzona	1979	6	15-45
<i>Le statistiche sull'edilizia</i> , Ufficio cantonale di statistica, Bellinzona	1980	5	11-15
<i>Dati statistici relativi alla mano d'opera occupata nel Cantone Ticino nel settore edilizio e genio civile durante il 1979</i> , Commissione paritetica cantonale dell'edilizia e del genio civile, Bellinzona	1980	5	17-28
<i>L'edilizia di soprastruttura del Canton Ticino sempre in fase di stagnazione</i> , Elio. Laorca, Dipartimento pubbliche costruzioni, Bellinzona	1980	5	29-44
<i>Settore edilizio: qualche previsione per il prossimo futuro</i> , Elio. Laorca, Dipartimento pubbliche costruzioni, Bellinzona	1980	8	29-38
<i>Statistiche sull'edilizia</i> , Ufficio cantonale di statistica, Bellinzona	1980	12	11-14
<i>Costruzioni eseguite nel 1979</i> , Ufficio federale delle questioni congiunturali, Berna	1980	12	15-18
<i>Dati statistici relativi alla mano d'opera occupata nel Cantone Ticino nel settore dell'edilizia e del genio civile durante il 1980</i> , Commissione paritetica cantonale dell'edilizia e del genio civile, Bellinzona	1980	12	19-32
<i>Edilizia abitativa</i> , Dipartimento pubbliche costruzioni, Bellinzona	1980	12	33-46
<i>Rapporto sull'attività edilizia (soprastruttura) del Cantone durante il 1980</i> , Elio Laorca, Dipartimento pubbliche costruzioni, Bellinzona	1981	3	9-37
<i>L'attività edilizia nel 1980</i> , Dania Suckow-Poretti, Ufficio cantonale di statistica, Bellinzona	1981	8	3-29
<i>Rapporto sull'attività edilizia (soprastruttura) del Cantone durante il 1981</i> , Elio Laorca, Dipartimento pubbliche costruzioni, Bellinzona	1982	3	9-32
<i>Statistica attività edilizia del Cantone</i> , Elio Laorca, Dipartimento pubbliche costruzioni, Bellinzona	1982	6	29-33
<i>L'attività edilizia nel 1981</i> , Dania Suckow-Poretti, Ufficio cantonale di statistica, Bellinzona	1982	8	39-58
<i>Censimento federale degli stabili e degli alloggi 1980: risultati provvisori</i> , Ufficio cantonale di statistica, Bellinzona	1983	1	3-23

	Anno	N.	pp.
<i>Censimento federale degli stabili e degli alloggi 1980: risultati definitivi</i> , Ufficio cantonale di statistica, Bellinzona	1983	7	3-14
<i>L'attività edilizia nel 1982: in ripresa in Ticino, stagnante in Svizzera</i> , Dania Suckow-Poretti, Ufficio cantonale di statistica, Bellinzona	1983	8	13-35
<i>La manodopera occupata nel settore edile nel 1982</i> , Ufficio cantonale di statistica, Bellinzona	1983	8	36-39
<i>Alloggi costruiti e alloggi vuoti nei comuni, 1982</i> , Ufficio cantonale di statistica, Bellinzona	1983	12	21-31
<i>L'attività edilizia nel 1983: prosegue la ripresa</i> , Ufficio cantonale di statistica, Bellinzona	1984	8	3-24
<i>Alloggi costruiti nel 1983 e alloggi vuoti il 1. giugno 1984 nei comuni ticinesi</i> , Ufficio cantonale di statistica, Bellinzona	1984	9	22-32
<i>La costruzione di alloggi nel 1984</i> , Ufficio cantonale di statistica, Bellinzona	1985	7	21-30
<i>L'attività edilizia nel 1984: ridimensionamento della crescita</i> , Dania Suckow-Poretti, Ufficio cantonale di statistica, Bellinzona	1985	8	26-48
<i>La manodopera occupata nel settore edile nel 1985</i> , Ufficio cantonale di statistica, Bellinzona	1985	12	7-19
<i>La costruzione di alloggi nel 1985</i> , Ufficio cantonale di statistica, Bellinzona	1986	5	24-37
<i>L'attività edilizia nel 1985: crescita sostenuta nel settore privato, regresso in quello pubblico</i> , Dania Suckow-Poretti, Ufficio cantonale di statistica, Bellinzona	1986	8	26-49
<i>Gli alloggi vuoti nel 1986</i> , Ufficio cantonale di statistica, Bellinzona	1986	9	17-28
<i>La costruzione degli alloggi nel 1986</i> , Ufficio cantonale di statistica, Bellinzona	1987	5	18-30
<i>L'attività edilizia nel 1986</i> , Dania Suckow-Poretti, Ufficio cantonale di statistica, Bellinzona	1987	8	15-30
<i>Gli alloggi vuoti al 1.° giugno 1987</i> , Ufficio cantonale di statistica, Bellinzona	1987	9	3-14
<i>Alloggio, rallentamento della costruzione nel 1987</i> , Michel Veronese, Ufficio cantonale di statistica, Bellinzona	1988	5	31-46
<i>Crescita "esplosiva" dell'attività edilizia nel 1987</i> , Dania Poretti Suckow, Ufficio cantonale di statistica	1988	8	14-27
<i>Stazionari gli alloggi vuoti nel 1988</i> , Michel Veronese, Ufficio cantonale di statistica e Ronnie Moretti, Sezione pianificazione urbanistica, Bellinzona	1988	9	9-22

EDUCAZIONE

<i>La statistica svizzera degli allievi dell'anno scolastico 1977/78 (recensione)</i> / Ufficio federale di statistica, Berna	1979	1	20-23
<i>Censimento docenti 1977/78 (recensione)</i> / Ufficio studi e ricerche, Dipartimento della pubblica educazione, Bellinzona	1979	2	13-16
<i>Presentazione di un rapporto sugli assegni e prestiti di studio</i> , Roberto Pestoni, Dipartimento della pubblica educazione, Bellinzona	1979	5	5-21

	Anno	N.	pp.
<i>Comportamento linguistico e riuscita scolastica di giovani ticinesi</i> (recensione)/ Sandro Bianconi, Ufficio cantonale di statistica, Bellinzona	1979	9	5-7
<i>Scuola e mercato del lavoro Presentazione di un'analisi prospettiva del mercato del lavoro ticinese 1979-1985</i> , M. Rossi, Ufficio ricerche economiche, Bellinzona	1979	9	9-17
<i>Classi sociali e pianificazione dell'educazione. Analisi dei dati statistici del censimento scolastico 1977/78</i> , E. Venturelli, Ufficio cantonale di statistica, Bellinzona	1979	9	19-43
<i>Borse di studio: cosa ne pensano gli studenti</i> , Roberto Pestoni, Ufficio assegni e prestiti di studio, Dipartimento della pubblica educazione, Bellinzona	1979	9	45-57
<i>La statistica della frequenza ai corsi di lingua e tecnica. Un indicatore del grado di soddisfazione dei partecipanti ai corsi per adulti</i> , Roberto A. Oppikofer e Giampiero Casoni, Ufficio insegnamento postscolastico, Dipartimento della pubblica educazione, Bellinzona	1979	9	59-71
<i>Chi, quanti e come?</i> , Ombretta Faggio, Ufficio studi e ricerche, Dipartimento della pubblica educazione, Bellinzona	1979	9	72-81
<i>La statistica svizzera degli allievi 1977/78 come si situa il Ticino nell'andamento nazionale?</i> , Ufficio cantonale di statistica, Bellinzona	1980	2	5-18
<i>Impianti di ginnastica e di sport in Svizzera nel 1975</i> (recensione)/ Ufficio federale di statistica, Berna	1980	8	25-28
<i>La statistica scolastica svizzera in via di realizzazione</i> , Paul Amacher, Sezione della statistica scolastica, Ufficio federale di statistica, Berna	1980	10	5-19
<i>Verso la realizzazione del progetto "Statistica svizzera dei docenti"</i> , Marc Wyss, Sezione della statistica scolastica, Ufficio federale di statistica, Berna	1980	10	20-30
<i>Le statistiche scolastiche</i> , Ufficio cantonale di statistica, Bellinzona	1981	9	5-27
<i>Statistiche scolastiche nella Svizzera e nel Cantone Ticino</i> , Cesiro Guidotti, Ufficio studi e ricerche, Dipartimento della pubblica educazione, Bellinzona	1981	9	29-63
<i>Le Tre Valli: una regione a misura dei giovani ?</i> , Piero Ferrari, Ufficio regionale di orientamento scolastico e professionale, Bellinzona	1981	10	5-11
<i>Gli studenti ticinesi nelle Università e Politecnici: qualche informazione</i> , P. Gaillard Sez. della statistica universitaria, Ufficio federale distatistica, Berna	1981	11	9-16
<i>Una giornata nelle "case dei bambini" del Canton Ticino</i> (recensione)/ Maria Luisa Delcò, Bellinzona	1982	9	7-11
<i>E se tornassero le pluriclassi?</i> , Elio Venturelli, Ufficio cantonale di statistica, Bellinzona	1982	9	13-29
<i>Origine sociale e carriera scolastica degli allievi</i> , Cesiro Giudotti, Ufficio studi e ricerche, Dipartimento della pubblica educazione, Bellinzona	1982	9	31-69
<i>Studenti ticinesi: orientamenti, problemi, prospettive</i> , Mauro De Grazia, Servizio pre-universitario, Ufficio cantonale d'orientamento scolastico e professionale, Bellinzona	1982	11	13-28
ELEZIONE, VOTAZIONI			
<i>I lavori di spoglio e di accertamento dei risultati delle elezioni cantonali 1983: gli aspetti organizzativi e tecnici con particolare riferimento al sistema di voto</i> , Sergio Ravasi, Centro cantonale d'informatica, Bellinzona	1983	5	5-19
<i>Le proiezioni elettorali: un problema di formule, di fortuna, ma soprattutto di organizzazione</i> , Dario Rivoir, Locarno	1983	5	21-28

<i>Elezioni cantonali 1983</i> , Ufficio cantonale di statistica, Bellinzona	1983	5	29-70
<i>Analisi del voto del 5 aprile 1987</i> , Gianni Gambillara, Bellinzona	1987	10	6-27
<i>Analisi del voto del 5 aprile 1987 (recensione)</i> , Ufficio cantonale di statistica, Bellinzona	1988	2	3-7

INDICE DEI PREZZI

<i>L'indice nazionale dei prezzi al consumo (I.a parte)</i> , Ufficio cantonale di statistica, Bellinzona	1979	3	9-10
<i>L'indice nazionale dei prezzi al consumo (II.a parte)</i> , Ufficio cantonale di statistica, Bellinzona	1979	4	15-22
<i>L'indice nazionale dei prezzi al consumo: alcune note esplicative sulla sua evoluzione</i> , Dania Suckow-Poretti, Ufficio cantonale di statistica, Bellinzona	1980	12	5-10
<i>Un nuovo metodo di calcolo per l'indice dei prezzi al consumo</i> , Anne Hofmann, UFIAML, Berna	1982	6	5-8
<i>L'indice e la sua metodologia di calcolo</i> , Dania Suckow-Poretti, Ufficio cantonale di statistica, Bellinzona	1982	6	9-22
<i>Un indice giusto, soprattutto nelle sue applicazioni</i> , Ignazio Bonoli, Società per il promovimento dell'economia Svizzera, Lugano	1982	6	23-27
<i>Il nuovo indice nazionale dei prezzi al consumo</i> , Ufficio cantonale di statistica, Bellinzona	1983	2	18-19

METEOROLOGIA

<i>Una visita all'Osservatorio ticinese di Locarno-Monti</i> , Hans Peter Roesli, Locarno Monti	1979	8	6-14
-------------------------------------------------------------------------------------------------	------	---	------

POPOLAZIONE (stato della)

<i>La popolazione nel 1978 nel Cantone Ticino</i> , Ufficio cantonale di statistica, Bellinzona	1979	3	21-54
<i>La statistica sui fuochi (o economie domestiche) nel Cantone nel 1978</i> , Ufficio cantonale di statistica, Bellinzona	1979	5	23-24
<i>La piramide demografica ticinese</i> , Ufficio cantonale di statistica, Bellinzona	1979	12	7-55
<i>La popolazione del canton Ticino nel 1979</i> , Ufficio cantonale di statistica, Bellinzona	1980	3	27-99
<i>Statistica della popolazione attiva occupata in Svizzera</i> , Ufficio cantonale di statistica, Bellinzona	1980	5	7-10
<i>Censimento federale della popolazione 1980: il foglio di casa</i> , Ufficio cantonale di statistica, Bellinzona	1980	8	5-12
<i>La popolazione residente secondo le segnalazioni comunali</i> , Ufficio cantonale di statistica, Bellinzona	1981	1	5-7
<i>Censimento federale della popolazione 2 dicembre 1980. Risultati definitivi</i> , Ufficio cantonale di statistica, Bellinzona	1981	5	16-19
<i>Lo sviluppo demografico nei comuni della Svizzera negli anni 1960 70 e 1970 80</i> , H. Steffen, Sez. movimento popolazione Ufficio federale di statistica, Berna	1981	12	5-15

	Anno	N.	pp.
<i>Precisazioni sulla popolazione comunale da parte dell'Ufficio cantonale di statistica</i> , Elio Venturelli, Ufficio cantonale di statistica, Bellinzona	1982	2	5-19
<i>Censimento federale della popolazione 1980: alcuni dati strutturali</i> , Ufficio cantonale di statistica, Bellinzona	1982	5	3-37
<i>Dal censimento 1980: la piramide della popolazione residente</i> , Ufficio cantonale di statistica, Bellinzona	1982	7	3-8
<i>Popolazione economica popolazione civile</i> Ufficio cantonale di statistica, Bellinzona	1982	10	5-40
<i>Censimento della popolazione 1980 (recensione)</i> / Ufficio cantonale di statistica, Bellinzona	1983	3	3-6
<i>La popolazione comunale 1970-80</i> , Ufficio cantonale di statistica, Bellinzona	1983	4	11-38
<i>La popolazione 1982</i> , Ufficio cantonale di statistica, Bellinzona	1983	7	15-38
<i>Evoluzione della popolazione residente nel 1982</i> , Sezione movimento della popolazione, Ufficio federale di statistica, Berna	1983	12	2-3
<i>Le tabelle del censimento 1980</i> , Ufficio cantonale di statistica, Bellinzona	1984	5	11-25
<i>La popolazione 1983</i> , Ufficio cantonale di statistica, Bellinzona	1984	8	25-51
<i>Demografia onsernonese: una svolta storica?</i> , Elio Venturelli, Ufficio cantonale di statistica, Bellinzona	1984	11	10-19
<i>ESPOP Ticino 1980-83 (recensione)</i> / Ufficio cantonale di statistica, Bellinzona	1985	2	3-16
<i>E' in pericolo il censimento federale della popolazione del 1990?</i> , Ufficio cantonale di statistica, Bellinzona	1985	3	3-8
<i>La popolazione nel 1984</i> , Ufficio cantonale di statistica, Bellinzona	1985	8	3-25
<i>L'evoluzione della popolazione residente nei comuni svizzeri</i> , Ufficio cantonale di statistica, Bellinzona	1985	12	2-5
<i>Espop Ticino 1984 (recensione)</i> / Ufficio cantonale di statistica, Bellinzona	1986	1	6-7
<i>La popolazione 1985</i> , Ufficio cantonale di statistica, Bellinzona	1986	8	3-25
<i>Evoluzione della popolazione 1950 1985 nei vari comuni svizzeri</i> , Ufficio cantonale di statistica, Bellinzona	1987	1	3-10
<i>ESPOP Ticino 1985 (recensione)</i> / Elio Venturelli, Ufficio cantonale di statistica, Bellinzona	1987	2	3-16
<i>La popolazione 1986</i> , Ufficio cantonale di statistica, Bellinzona	1987	8	3-13
<i>La popolazione in Ticino nel 1987</i> , Patrizia Romano, Ufficio cantonale di statistica, Bellinzona	1988	8	3-13
POPOLAZIONE (movimento della)			
<i>Le nascite in Ticino nel 1978</i> , Ufficio cantonale di statistica, Bellinzona	1979	2	17-30
<i>Le nascite in Ticino nel 1979</i> , Ufficio cantonale di statistica, Bellinzona	1980	2	19-33
<i>Le nascite in Ticino nel 1980</i> , Ufficio cantonale di statistica, Bellinzona	1981	2	3-17
<i>Ancora sulle nascite (Le precisazioni del dott. Tonella al nostro art. del bollettino di febbraio)</i> , Ufficio cantonale di statistica, Bellinzona	1981	3	5-8

	Anno	N.	pp.
<i>Movimento della popolazione straniera nel Ticino durante il 1980; struttura per età e gruppi d'attività a fine dicembre 1981</i> , Dania Suckow-Poretti, Ufficio cantonale di statistica, Bellinzona	1981	5	3-15
<i>Le nascite in Ticino nel 1981 ancora una diminuzione!</i> , Ufficio cantonale di statistica, Bellinzona	1982	1	6-10
<i>Le nascite nei comuni anno 1981</i> , Ufficio cantonale di statistica, Bellinzona	1982	2	35-46
<i>La variazione della popolazione straniera: 31.12.80 31.12.81</i> , Ufficio cantonale di statistica, Bellinzona	1982	2	29-33
<i>Le nascite in Ticino nel 1982 (risultati provvisori)</i> , Ufficio cantonale di statistica, Bellinzona	1983	2	3-13
<i>La variazione della popolazione straniera: 31.12.81 31.12.82</i> , Ufficio cantonale di statistica, Bellinzona	1983	2	14-17
<i>La variazione della popolazione straniera residente dal 31.12.82 al 31.12.83, leggero aumento dei domiciliati, netto regresso dei dimoranti</i> , Ufficio cantonale di statistica, Bellinzona	1984	2	35-40
<i>Le nascite e i decessi in Ticino nel 1983</i> , Ufficio cantonale di statistica, Bellinzona	1984	7	8-20
<i>Il movimento della popolazione straniera residente durante il 1984: aumento dei domiciliati e forte regresso dei dimoranti</i> , Ufficio cantonale di statistica, Bellinzona	1985	2	17-24
<i>Ancora negativo il bilancio naturale</i> , Ufficio cantonale di statistica, Bellinzona	1985	7	8-20
<i>Il movimento della popolazione straniera durante il 1985: lieve aumento dei domiciliati e regresso dei dimoranti</i> , Patrizia Romano, Ufficio cantonale di statistica, Bellinzona	1986	2	3-10
<i>Nascite e decessi nel 1985</i> , Ufficio cantonale di statistica, Bellinzona	1986	7	14-24
<i>Il movimento della popolazione straniera durante il 1986: lieve regresso dei domiciliati e aumento dei dimoranti</i> , Patrizia Romano, Ufficio cantonale di statistica, Bellinzona	1987	2	17-25
<i>Nascite e decessi nel 1986</i> , Ufficio cantonale di statistica, Bellinzona	1987	7	6-9
<i>Stazionaria la popolazione straniera residente in Ticino durante il 1987</i> , Ufficio cantonale di statistica, Bellinzona	1988	2	8-14
<i>Previsioni demografiche per il Canton Ticino 1985-2010</i> , Fabio Rossera, Ufficio delle ricerche economiche, Bellinzona	1988	5	3-11
<i>Nascite e decessi nel 1987</i> , Ufficio cantonale di statistica, Bellinzona	1988	7	6-14

POPOLAZIONE ATTIVA

<i>I frontalieri nei comuni ticinesi (recensione)</i> , Ufficio cantonale di statistica, Bellinzona	1982	2	27-28
<i>Pendolari giornalieri e pendolari settimanali</i> , Ufficio cantonale di statistica, Bellinzona	1982	11	29-63
<i>La popolazione attiva per generi d'attività e professioni (Risultati del censimento federale del 2 dicembre 1980)</i> , Ufficio cantonale di statistica, Bellinzona	1984	3	9-49

	Anno	N.	pp.
<i>L'occupazione nel settore pubblico in Ticino</i> , Ufficio cantonale di statistica, Bellinzona	1985	5	3-29
<i>Il lavoro a tempo parziale</i> , Ufficio delle ricerche economiche, Bellinzona	1987	6	3-5
<i>L'impiego pubblico in Ticino</i> , Michel Veronese, Ufficio cantonale di statistica, Bellinzona	1987	10	7-16
REDDITO, FINANZE PUBBLICHE			
<i>Il reddito sociale del Cantone Ticino: un'analisi critica</i> , Ufficio ricerche economiche, Bellinzona	1979	1	9-15
<i>Preventivo 1979 della Repubblica e Cantone Ticino</i> (recensione)/ Dipartimento finanze, Bellinzona	1979	1	24-26
<i>Graduatoria degli indici fiscali nei comuni ticinesi</i> , Eros Ratti, Ispettorato dei comuni, Dipartimento dell'interno, Bellinzona	1979	1	28-36
<i>Consuntivo 1978 della Repubblica e Cantone del Ticino</i> , Dipartimento finanze, Bellinzona	1979	4	23-26
<i>Le imposte: alcuni dati generali</i> , Gabriele Balemi, Amministrazione cantonale delle contribuzioni, Bellinzona	1980	11	5-18
<i>I doppi redditi in Ticino</i> (recensione)/ Ufficio cantonale di statistica, Bellinzona	1981	6	6-12
<i>I redditi dei cantoni nel 1981</i> , Ufficio federale di statistica, Berna	1983	3	7-12
<i>Popolazione cantonale e popolazione finanziaria</i> , Ufficio cantonale di statistica, Bellinzona	1983	3	13-18
<i>La sostanza delle persone fisiche in Svizzera e nei cantoni</i> , Ufficio cantonale di statistica, Bellinzona	1983	9	14-24
<i>Il reddito cantonale nel 1982 aumento ridotto rispetto al 1981, ma superiore alla media Svizzera</i> , Ufficio cantonale di statistica, Bellinzona	1984	2	27-34
<i>Indicatori della situazione finanziaria nel Cantone Ticino 1961-1987</i> , Enrico Rondi, Dipartimento finanze, Bellinzona	1986	5	3-23
STATISTICA (organizzazione)			
<i>Un sistema d'informazione statistica per la Svizzera</i> , Carlo Malaguerra, Ufficio federale di statistica, Berna	1979	1	6-8
<i>Attività e organizzazione dei servizi statistici cantonali e comunali</i> , Ufficio federale di statistica, Berna	1979	1	17-19
<i>La statistica e l'elaborazione elettronica dei dati</i> , Ufficio cantonale di statistica, Bellinzona	1979	4	7-8
<i>L'elaborazione elettronica dei dati nell'amministrazione cantonale ticinese</i> , R.Columberg, Centro elettronico cantonale, Bellinzona	1979	4	9-14
<i>La nuova organizzazione dell'Ufficio federale di statistica</i> , Ufficio federale di statistica, Berna	1979	7	6-8
<i>L'Unione degli uffici svizzeri di statistica in Ticino per i 50 anni dell'Ufficio</i> , Ufficio cantonale di statistica, Bellinzona	1979	10	5-9
<i>I tre principali rilevamenti federali del 1980</i> , Ufficio cantonale di statistica, Bellinzona	1980	1	7-16

	Anno	N.	pp.
<i>L'Ufficio applicazioni tecniche del centro elettronico cantonale</i> , Raffaele Spocci, Ufficio applicazioni tecniche, Bellinzona	1980	3	5-14
<i>Una "dichiarazione di principi" degli uffici di statistica</i> , R. Pattaroni, Servizio cantonale di statistica, Ginevra	1983	11	3-12
<i>Indagini presso le famiglie uno strumento statistico razionale</i> , Franz Haag, Servizio delle indagini presso le famiglie, Ufficio federale di statistica, Berna	1984	11	3-8
<i>Intervista al dott. Carlo Malaguerra direttore dell'Ufficio federale di statistica da parte dell'Ufficio cantonale di statistica</i> , Ufficio cantonale di statistica, Bellinzona	1987	4	10-13
<i>Risultati dell'inchiesta sui contenuti di "Informazioni statistiche" 1979-1987</i> , Ufficio cantonale di statistica, Bellinzona	1987	12	3-9

STATISTICHE SANITARIE

<i>La degenza media in ospedale: possibilità e limiti di un indicatore semplice di efficacia ospedaliera</i> , Antoine Casabianca, Sez. sanitaria, Dipartimento opere sociali, Bellinzona	1983	9	6-13
<i>La Svizzera italiana al primo posto per la mortalità cardio-vascolare in Svizzera</i> , Gianfranco Domenighetti, Sezione sanitaria, Dipartimento opere sociali, Bellinzona	1984	1	3-12
<i>La mortalità cardio vascolare nel Cantone Ticino analisi della componente indigena</i> , G. Domenighetti, P. Luraschi, E. Venturelli, Bellinzona	1984	3	2-8
<i>Servizi sanitari: l'offerta crea o induce la domanda? Un primo tentativo di verifica per le cure operatorie l'esempio dell'isterectomia</i> , G. Domenighetti, A. Casabianca, P. Luraschi, Sez. sanitaria, Dip. opere sociali, Bellinzona	1984	9	3-21
<i>Nascere oggi</i> , Amilcare Tonella, Bellinzona	1985	1	9-16
<i>Mortalità infantile e perinatale secondo il giorno e l'ora di nascita</i> , Gianfranco Domenighetti, Sez. sanitaria, Dip. opere sociali, Bellinzona	1985	1	17-40
<i>I giovani e il tabacco</i> , Antoine Casabianca, Sezione sanitaria, Dipartimento opere sociali, Bellinzona	1985	4	20-36
<i>Spesa sanitaria e mortalità in sette paesi industrializzati (Canada, Francia, Germania Occidentale, Regno Unito, Italia, Stati Uniti, Svizzera)</i> , Gianfranco Domenighetti e Elena Ceresola, Dipartimento opere sociali, Bellinzona	1986	2	11-37
<i>Consumo di sonniferi e tranquillanti nella Svizzera italiana</i> , G. Domenighetti, M. De Grazia, F. Gutzwiller, Bellinzona	1986	9	3-16
<i>L'ipertensione nel Ticino: necessità ed utilità delle campagne d'informazione</i> Antoine Casabianca, Sez. sanitaria, Dip. opere sociali, Bellinzona	1986	10	19-27
<i>Contributo allo studio sul consumo alimentare in Ticino, dal 1920 a oggi. Impatto sulle malattie cardiovascolari (recensione)</i> , Jean-Pierre Vermes, Losanna	1986	12	3-12
<i>Progetto Monica-Ticino: I fattori di rischio cardiovascolare nel Ticino</i> , F. Barazzoni, C. Bernasconi, F. Gutzwiller, T. Moccetti, G. Nosedà, C.F. Beretta-Piccoli, Bellinzona	1987	7	10-23
<i>Progetto Monica-Ticino: L'alimentazione nel Cantone Ticino</i> , F. Barazzoni, C. Bernasconi, F. Gutzwiller, T. Moccetti, G. Nosedà, C.F. Beretta-Piccoli, Bellinzona	1987	7	24-38

	Anno	N.	pp.
TERRITORIO, PIANIFICAZIONE			
<i>Una banca dei dati: il reticolo di informazione</i> , Stefano Brenni, Sezione pianificazione urbanistica, Bellinzona	1980	8	13-23
<i>La nuova definizione di agglomerato</i> , Ufficio cantonale di statistica, Bellinzona	1983	8	3-12
<i>Dati sull'utilizzazione del suolo</i> , Stefano Brenni, Sezione pianificazione urbanistica, Bellinzona	1985	3	9-35
<i>La carta forestale del Cantone Ticino</i> , Sezione forestale cantonale, Dipartimento ambiente, Bellinzona	1985	3	36-55
TRAFFICO, INFORTUNI DELLA CIRCOLAZIONE			
<i>Rapporto annuo: conteggi automatici del traffico nel Cantone Ticino 1978</i> , (recensione)/ Bellinzona	1979	8	15-17
<i>Infortuni della circolazione stradale nel 1978</i> , Ufficio cantonale di statistica, Bellinzona	1979	8	23-32
<i>Prime valutazioni sulle variazioni dei volumi di traffico conseguenti all'apertura della galleria autostradale del San Gottardo</i> , M. Sailer, G. Guerra, F. Balestra, M. Paparelli, Sezione strade cantonali, Bellinzona	1982	1	11-28
<i>Traffico estivo 1981</i> , M. Sailer, G. Guerra, F. Balestra, M. Paparelli, Sezione strade cantonali, Bellinzona	1982	1	29-42
<i>Il traffico pasquale 1982 sulle strade del Canton Ticino</i> , M. Sailer, G. Guerra, F. Balestra, M. Paparelli, Sezione strade cantonali, Bellinzona	1982	4	39-52
<i>Il traffico 1981 nel Cantone Ticino</i> , Sezione strade cantonali, Ufficio strade nazionali, Dipartimento pubbliche costruzioni, Bellinzona	1982	7	9-26
<i>Il conto stradale: le divergenze di calcolo ed i limiti interpretativi per la politica dei trasporti</i> , Remigio Ratti, Riccardo De Gottardi, Ufficio ricerche economiche, Bellinzona	1982	12	5-24
<i>Il traffico estivo 1982</i> , Sezione strade cantonali, Ufficio strade nazionali, Dipartimento pubbliche costruzioni, Bellinzona	1983	1	24-36
<i>Il traffico pasquale 1983 nel Cantone Ticino</i> , Sezione strade cantonali, Ufficio strade nazionali, Dipartimento pubbliche costruzioni, Bellinzona	1983	4	3-10
<i>Il traffico estivo 1983</i> , Sezione strade cantonali, Ufficio strade nazionali, Dipartimento pubbliche costruzioni, Bellinzona	1983	11	13-23
<i>Il traffico 1982 nel Cantone Ticino</i> , Sezione strade cantonali, Dipartimento pubbliche costruzioni, Bellinzona	1984	1	17-31
<i>Il traffico pasquale 1984 sulle strade del Canton Ticino</i> , Sezione strade cantonali, Dipartimento pubbliche costruzioni, Bellinzona	1984	5	3-10
<i>Il traffico 1983 nel Cantone Ticino</i> , Sezione strade cantonali, Dipartimento pubbliche costruzioni, Bellinzona	1984	6	18-38
<i>Il traffico estivo 1984</i> , Sez. strade cantonali, Dipartimento pubbliche costruzioni, Bellinzona	1984	12	3-14
<i>Il traffico pasquale 1985 sulle strade del Cantone Ticino</i> Sezione strade cantonali, Dipartimento pubbliche costruzioni, Bellinzona	1985	4	34-44

	Anno	N.	pp.
<i>Studio sugli effetti esercitati dalla galleria stradale del San Gottardo sul traffico merci attraverso le Alpi svizzere</i> , Dipartimento federale dei trasporti delle comunicazioni e delle energie, Berna	1985	8	49-50
<i>Il traffico 1984 nel Cantone Ticino</i> , Sezione strade cantonali, Dipartimento pubbliche costruzioni, Bellinzona	1985	8	51-70
<i>Il traffico estivo 1985</i> , Sezione strade cantonali, Dipartimento pubbliche costruzioni, Bellinzona	1986	1	12-23
<i>Il traffico pasquale 1986 sulle strade del Cantone Ticino</i> , Sezione strade cantonali, Dipartimento pubbliche costruzioni, Bellinzona	1986	4	8-15
<i>Le statistiche sugli incidenti della circolazione stradale</i> , Ufficio cantonale di statistica, Bellinzona	1986	6	3-7
<i>Evoluzione e prospettive nella prevenzione degli incidenti stradali</i> , G. Ponti, A. Fusi, Bellinzona	1986	6	8-17
<i>Il traffico 1985 nel Cantone Ticino</i> , Sezione strade cantonali, Dipartimento pubbliche costruzioni, Bellinzona	1986	8	63-84
<i>Il traffico estivo 1986</i> , Sezione strade cantonali, Dipartimento pubbliche costruzioni, Bellinzona	1987	1	16-28
<i>Il traffico nel Cantone Ticino</i> , Marco Sailer, Sez. strade cantonali, Bellinzona	1987	8	31-46
<i>Il conto stradale del Cantone Ticino, Evoluzione 1925-1983 e tendenza 1984-2000</i> , (recensione), rappresentazioni semestrali 1987/2, Ufficio delle ricerche economiche, Bellinzona	1987	12	10-12
<i>Il traffico pasquale 1987</i> , Ufficio strade cantonali, Dipartimento pubbliche costruzioni, Bellinzona	1987	5	11-17
<i>Il traffico stradale estivo 1987</i> , Ufficio pianificazione stradale della Sezione strade, Bellinzona	1988	1	5-14
<i>Il traffico pasquale 1988</i> , Sezione strade cantonali, Bellinzona	1988	5	12-18
<i>Il traffico 1987 nel Cantone Ticino</i> , Sezione strade cantonali, Bellinzona	1988	8	28-43
TURISMO			
<i>Tourisme en Suisse 1978</i> (recensione)/ Ufficio federale di statistica, Berna	1979	10	15-18
<i>Alcuni grafici sul turismo</i> , Sezione del turismo, Ufficio federale di statistica, Berna	1982	3	5-8
<i>Alcuni grafici sul turismo... nel settore alberghiero</i> , Ufficio cantonale di statistica, Bellinzona	1982	4	3-4
<i>Note sul turismo paralberghiero in Ticino</i> , Ufficio cantonale di statistica, Bellinzona	1983	11	24-29
<i>I 50 anni della statistica svizzera del turismo 1933-1983</i> , Heinz Kleiner, Sezione della statistica del turismo, Ufficio federale di statistica, Berna	1985	11	3-8
<i>Il turismo nel Cantone Ticino</i> , Ufficio cantonale di statistica, Bellinzona	1985	11	9-14
<i>La capacità delle diverse forme d'alloggio per turisti, secondo gli enti locali, i distretti ed i comuni del Cantone Ticino, 1985</i> , Ufficio federale di statistica, Berna	1985	11	15-27
<i>Contributi d'analisi e di politica turistica</i> (recensione), Ufficio delle ricerche economiche, Bellinzona	1988	6	3-6
<i>Informazioni statistiche 1988/12</i>			15

	Anno	N.	pp.
VARIE			
<i>Un nuovo bollettino</i> , Elio Venturelli, Ufficio cantonale di statistica, Bellinzona	1979	1	3-5
<i>L'alluvione del 7 agosto 1978</i> , Ufficio stima, Dip. delle finanze, Bellinzona	1979	2	41-44
<i>I valori di stima della sostanza immobiliare del Cantone Ticino</i> , Ufficio cantonale di statistica, Bellinzona	1980	2	35-42
<i>Giovani e religione nel Cantone Ticino</i> (recensione)/ Ufficio cantonale di statistica, Bellinzona	1984	11	9
<i>Elenco degli articoli apparsi nei primi 100 numeri di "Informazioni statistiche"</i> , Ufficio cantonale di statistica, Bellinzona	1987	4	37-52
<i>Studi, documenti e relazioni prodotti dall'Ufficio ricerche economiche durante i sui primi 25 anni di vita (1961-1986)</i> , (recensione)/documenti bibliografici 3, Ufficio delle ricerche economiche, Bellinzona	1987	12	10-12
<i>Tempo libero e cultura nella vita quotidiana</i> , inchiesta dell'UST anche presso 2'000 famiglie ticinesi	1988	4	2-4
<i>La "paga" dei ragazzi</i> , Ufficio cantonale di statistica, Bellinzona/Televisione della Svizzera Italiana, Lugano	1988	4	9-21
<i>Vent'anni dopo - principali risultati, inchiesta presso i diplomati della scuola Magistrale A nell'anno 1966/67</i> , Ufficio cantonale di statistica, Bellinzona	1988	6	7-16
<i>Anziani e politica comunale</i> , C. Vaucher de la Croix, Sezione previdenza sociale, Dipartimento opere sociali, Bellinzona	1988	10	6-13

INDICE

L'indice generale e la documentazione 1988	1
Statistiche economiche 1988 (recensione) . . .	3
L'Ufficio ha ricevuto... da gennaio a dicembre 1988	4
L'Ufficio ha ricevuto	13

STATISTICHE MENSILI, TRIMESTRALI E SEMESTRALI

Meteorologia	15
Movimento demografico	17
Mercato del lavoro	
- Indice dell'occupazione	19
- Disoccupazione (totale-parziale)	20
- Mano d'opera straniera	24
Indice della produzione industriale	26
Consumo di energia	27
Turismo	28
Trasporti e comunicazioni	
- Autovetture	30
- Conteggi cantonali del traffico	31
Prezzi e salari	
- Indice dei prezzi al consumo	37
- Indice dei prezzi all'ingrosso	39
- Indice delle costruzioni	39

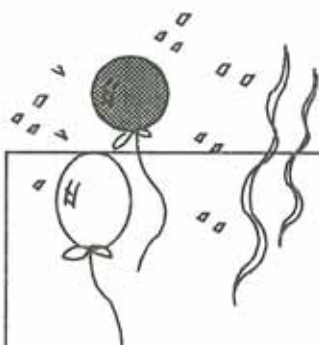
L'INDICE GENERALE E LA DOCUMENTAZIONE 1988

E' diventata nostra consuetudine, a fine anno, pubblicare l'indice generale e la documentazione dell'anno.

Il primo, che contiene gli articoli apparsi nei dieci anni del nostro mensile, e cioè dal 1979 al dicembre 1988, è un utile strumento di ricerca. Sovente infatti gli utilizzatori di "Informazioni statistiche" devono ritrovare articoli apparsi anni addietro e senza un'indice tematico la ricerca può anche essere lunga e laboriosa. Per questo motivo aggiorniamo annualmente l'indice, raggruppando gli articoli per argomenti, e lo pubblichiamo separatamente per consentire all'utilizzatore di reperirlo facilmente.

Anche la documentazione dell'anno risponde a un bisogno degli utilizzatori di pubblicazioni statistiche. I documenti ricevuti nell'arco di un anno dal nostro ufficio sono numerosi. L'elenco tematico informa rapidamente l'utilizzatore su quali dati statistici sono disponibili e sui periodi di pubblicazione dei vari documenti.

Ci sembra quindi più che giustificato un bollettino quasi interamente dedicato all'informazione sull'informazione.



UCS

**Abbonamento generale alle pubblicazioni
dell'Ufficio cantonale di statistica**

Fr. 100.-

Esso comprende: il bollettino mensile "Informazioni statistiche", l'Annuario statistico ticinese (due volumi: uno con i dati cantonali e uno con quelli comunali e regionali) e tutte le pubblicazioni della serie "Documenti statistici" (almeno due all'anno) e della serie "Aspetti statistici"

Basta telefonare allo 092/ 24 40 68



Può forse sembrare superfluo pubblicare, a poche settimane di distanza dall'apparizione dell'ultima edizione dell'Annuario, un'altra raccolta di dati statistici che ricalca almeno in parte quanto già figura nell'Annuario. Come però facemmo rilevare in occasione della prima edizione del documento "Statistiche economiche", l'obiettivo di questa pubblicazione, e quindi anche il genere delle statistiche che essa contiene nonché il metodo di presentazione delle stesse, diverge sensibilmente dal fine che si vuole attribuire ad un documento qual'è l'Annuario statistico.

Come già il titolo lo sottolinea, con la pubblicazione regolare dei documenti "Statistiche economiche" (siamo alla quarta edizione) si intende infatti mettere a disposizione dei lettori una raccolta di dati statistici, completi di indicatori quali indici, variazioni, valori pro-capite che permettano di procedere ad analisi di natura economica-congiunturale.

Purtroppo questa edizione esce con un leggero ritardo rispetto alle previsioni. Ciò è dovuto non tanto alla difficoltà di raccolta dei dati statistici bensì all'esigenza di terminare i due tomi, alquanto impegnativi, della cinquantesima edizione dell'Annuario statistico – il tempo dedicato alla revisione sia grafica che dei contenuti del volume si è rivelato ben più importante di quanto si potesse supporre inizialmente – prima di iniziare con l'elaborazione delle "Statistiche economiche".

Per questo motivo si è tra l'altro dovuto rinunciare quest'anno al progetto di revisione di questa serie, eccezion fatta per quel che attiene alla nuova grafica esterna che caratterizza ormai tutta la collana delle pubblicazioni del nostro Ufficio.

Un'analisi critica delle informazioni statistiche pubblicate verrà tuttavia effettuata già nel corso del 1989. L'obiettivo infatti che questo documento si prefigge, oltre alla messa a disposizione regolare di serie aggiornate, è pure quello di mantenere un certo carattere d'attualità statistica. Per questo motivo si intende integrare i dati già esistenti con informazioni e con indicatori nuovi in modo tale da facilitare ulteriormente l'analisi dei fenomeni economici.

Per l'edizione 1988 ci siamo tuttavia preoccupati di migliorare e ampliare l'allegato relativo alle spiegazioni e alle definizioni delle statistiche. Lo stesso figura ancora alla fine del documento per non appesantire inutilmente la parte dedicata alle tabelle.

L'inserito iniziale con le rappresentazioni grafiche è stato eliminato in attesa di poterne ristudiare sia il contenuto che l'aspetto grafico. Ciò non dovrebbe porre problemi particolari in quanto la presentazione numerica dei dati statistici è già stata appositamente studiata in modo tale da poter fornire, già dopo una rapida lettura, una visione d'assieme delle numerose tematiche presentate.

Qui di seguito riportiamo suddivisi secondo la classificazione adottata, i documenti ricevuti durante il 1988 e già segnalati nei bollettini precedenti.

GEOGRAFIA, CLIMA, AMBIENTE

Stand der Abwassersanierung Ende 1987 gemäss Erhebung des Amtes für Umweltschutz und Wasserwirtschaft. Statistische Mitteilungen Nr. 3/1988. Frauenfeld, Statistische Amt des Kantons Thurgau, März 1988, 13 p.

STATO E COMPOSIZIONE DELLA POPOLAZIONE

- Wohnbevölkerung der Gemeinden anfangs Dezember 1970, 1980, 1986 und 1987.* Statistische Mitteilungen Nr. 1/1988. Thurgau, Statistisches Amt des Kantons Thurgau, Januar 1988, 9 p.
- Die Wohnbevölkerung des Kantons Zürich am 31. Dezember 1987.* Pressemitteilung Nr. 1/1988. Zürich, Statistisches Amt des Kantons Zürich, Februar 1988, 5 p.
- Population de nationalité étrangère en Suisse.* Berne, Registre central des étrangers, décembre 1987, 116 p.
- Die Wohnbevölkerung 1987.* Statistische Mitteilung 3/88. Solothurn, Finanzdepartement, Abteilung Statistik, April 1988, 10 p.
- Previsioni demografiche per il Canton Ticino 1985-2010.* Quaderni dell'Ufficio delle Ricerche economiche. Bellinzona, Ufficio delle Ricerche Economiche, marzo 1988, 99 p.
- Bilan démographique des communes genevoises 1971-1985.* Données statistiques. Genève, Service cantonal de Statistique, Dép. de l'économie publique, mai 1988, 59 p.
- Canton de Berne: Structure de la population selon l'âge en 1985.* Statistique de la population (série A), cahier 36. Berne, Office de statistique du canton de Berne, 1988, 124 p.
- Canton de Berne: Population résidante des communes et districts au 1.1.1988.* Statistique de la population (série A), cahier 37. Berne, Office de statistique du canton de Berne, 1988, 85 p.

MOVIMENTO DELLA POPOLAZIONE

- Emigration des suisses hors du canton de Genève de 1984 à 1986.* Aspects statistiques n°58. Genève, Service cantonal de statistique, Département de l'économie publique, décembre 1987, 28 p.
- Statistiche demografiche.* Volume 34 tomo 1 parte seconda. Edizione 1987. Roma, Istituto centrale di statistica, 1987, 165 p.
- Mouvement de la population en Suisse 1986.* Données statistiques. Berne, Office fédéral de la statistique, 1987, 70 p.
- Bevölkerungsbewegung und Bevölkerungsbestand in der Stadt Bern im Jahre 1987.* Pressemitteilung Nr. 11/88. Bern, Amt für Statistik der Stadt Bern, März 1988, 2 p.
- Bevölkerungsbewegung und Bevölkerungsbestand in der Stadt Bern im Jahre 1987.* Kurzbericht. Bern, Amt für Statistik der Stadt Bern, März 1988, 13 p.
- Die Bevölkerungsbewegungsentwicklung im Jahre 1987.* Ergebnisse der kantonalen Bevölkerungsstatistik nach dem zivilrechtlichen Wohnsitzbegriff. Statistische Informationen des Kantons Luzern 2/1988. Luzern, Amt für Statistik des Kantons Luzern, 1988, 30 p.
- Bevölkerung und Wohnungen 1987 nach Quartieren.* Kurzbericht. Bern, Amt für Statistik der Stadt Bern, März 1988, 18 p.
- Bevölkerungsbewegung 1987.* Statistische Mitteilungen Nr. 154/1988. Liestal, Statistisches Amt des Kantons Basel-Landschaft, 1988, 12 p.
- Table de mortalité pour la Suisse 1978/1983.* Etudes statistiques. Berne, Office fédéral de la statistique, 1988, 107 p.
- Bevölkerungsbewegung 1. Quartal 1988.* Statistische Mitteilungen Nr. 2/1988. Liestal, Statistisches Amt des Kantons Basel-Landschaft, 1988, 4 p.

- Bevölkerungsbewegung im Kanton Zürich 1987*. Pressemitteilung Nr. 4/1988. Zürich, Statistisches Amt des Kantons Zürich, Juli 1988, 5 p.
- Statistiche demografiche edizione 1988*. Volume 36, parte prima. Roma, Istituto centrale di statistica, 1988, 295 p.
- Evolution de la population résidante permanente (1987)*. Bulletin d'informations statistique no 3/88. Sion, Office de statistique du canton du Valais, 1988, 50 p.

AGRICOLTURA, SELVICOLTURA, PESCA, CACCIA

- Statistiques et évaluations concernant l'agriculture et l'alimentation 1987*. 64e fascicule. Brugg, Secrétariat des paysans suisses, 1987, 190 p.
- 51e rapport du Conseil d'administration de l'Union suisse du commerce de fromage SA pour l'exercice 1986/87*. Berne, le 21 octobre 1987, 52 p.
- Vendemmia 1987*. Rapporto centrale di controllo della vendemmia. Bellinzona, Centrale di controllo della vendemmia, DEP, autunno 1987, 55 p.
- Rapporto esercizio 1987*. Bellinzona, Unione Contadini Ticinesi e Segretariato Agricolo Cantonale, marzo 1988, 86 p.
- 90e Rapport annuel de l'Union suisse des paysans 1987*. Brugg, Secrétariat des paysans suisses, 1988, 105 p.
- Prix et récoltes de l'agriculture suisse 1987 Nr. 153*. Brugg, Secrétariat des paysans Suisses, 1988, 43 p.
- Viehzählungen 1983, 1986, 1987 und 1988*. Statistische Mitteilungen Nr. 6/1988. Frauenfeld, Statistisches Amt des Kantons Thurgau, September 1988, 6 p.
- Die schweizerische Landwirtschaft*. Bern, Bundesamt für Statistik, August 1988, 48 p.
- Recensement fédéral des entreprises 1985. Le recensement de l'agriculture à Genève*. Aspects statistiques no 61. Genève, Service cantonal de statistique, Dép. de l'économie publique, octobre 1988, 56 p.

INDUSTRIA E MESTIERI

- Le niveau des loyers à Genève: statistique des loyers de novembre 1987*. Données statistiques. Genève, Service cantonal de statistique, janvier 1988, 30 p.
- Canton de Berne (n.f.): Constructions exécutées en 1986 et constructions projetées 1987-1989*. Contribution à la statistique du canton de Berne. Statistique de la production (série C), cahier 30. Berne, Office de statistique du canton de Berne, 1987, 129 p.
- Die Wohnbautätigkeit in Stadt und Region Bern im Jahre 1987*. Pressemitteilung Nr. 7/88. Bern, Amt für Statistik der Stadt Bern, Februar 1988, 2 p.
- Die Wohnbautätigkeit im Kanton Zürich 1987*. Pressemitteilung Nr. 2/1988. Zürich, Statistisches Amt des Kantons Zürich, Februar 1988, 5 p.
- Die Wohnbautätigkeit im Jahre 1987*. Statistische Informationen des Kantons Luzern 1/1988. Luzern, Amt für Statistik des Kantons Luzern, 1988, 29 p.
- Bautätigkeit 1987 und Bauvorhaben 1986-1990*. Statistische Mitteilungen Nr. 2/1988. Frauenfeld, Statistisches Amt des Kantons Thurgau, März 1988, 15 p.
- 52e Rapport d'activité 1987*. Berne, Union suisse des coopératives de cautionnement des arts et métiers, 1988, 31 p.
- Die Zählung der leerstehenden Wohnungen vom 1. Juni 1988 in Stadt und Region Bern*. Pressemitteilung Nr. 32/88. Bern, Amt für Statistik der Stadt Bern, Juni 1988, 2 p.
- Le point de la situation dans la construction*. Supplément au bulletin no 4. Fribourg, Service de statistique de l'Etat de Fribourg, Mai 1988, 15 p.
- Wohnbautätigkeit 1987*. Statistische Mitteilung 5/88. Solothurn, Finanzdepartement des Kantons Solothurn, Abteilung Statistik, Mai 1988, 14 p.
- Leerstehende Wohnungen am 1. Juni 1988. Bestand und Leerwohnungsziffern*. Statistische Informationen des Kantons Luzern 3/1988. Luzern, Amt für Statistik des Kantons Luzern, 1988, 18 p.
- L'emploi dans l'industrie genevoise 1966/1986*. Données statistiques. Genève, Service cantonal de statistique, Département de l'économie publique, juillet 1988, 55 p.
- Die Wohnbautätigkeit in der Stadt Bern im 1. Halbjahr 1988*. Kurzbericht. Bern, Amt für Statistik, Präsidialdirektion der Stadt Bern, September 1988, 2 p.

- Geschäftsbericht 1987 Nr. 124.* Zürich, Schweizerische Vereinigung Industrie + Landwirtschaft, September 1988, 37 p.
- Die Zählung der leerstehenden Wohnungen und Geschäftslokale in der Stadt Bern vom 1. Juni 1988.* Bern, Amt für Statistik der Stadt Bern, September 1988, 38 p.
- Construction de logements 1987 dans les communes.* Statistique de la production (série C), cahier 31. Berne, Office de statistique du canton de Berne, 1988, 141 p.
- Constructions exécutées en 1987 et constructions projetées pour 1988-1990 en Suisse.* Données statistique. Berne, Office fédéral de la statistique, 1988, 176 p.
- Baustatistik 1987.* Mitteilung Nr. 3/88. Aarau, Statistisches Amt des Kantons Aargau, Oktober 1988, 24 p.
- Leerstehende Wohnungen am 1. Juni 1988.* Statistische Mitteilung 10/88. Solothurn, Finanzdepartement, Abteilung Statistik, November 1988, 9 p.
- Canton de Berne: Logements vacants au 1er juin 1988.* Statistique de la production (série C), cahier 32. Berne, Office de statistique du canton de Berne, 1988, 97 p.

ECONOMIA ENERGETICA

- Trentaduesimo rendiconto e bilancio annuale per l'esercizio 1986/1987.* Olivone, Officine Idroelettriche di Blenio SA, 1988, 18 p.
- Trentottesimo rendiconto e bilancio annuale per l'esercizio 1986/87.* Locarno, Officine Idroelettriche, febbraio 1988, 18 p.

COMMERCIO

- Statistique annuelle du commerce extérieur de la Suisse 1987 Tome premier.* Berne, Direction générale des douanes, février 1988, 549 p.
- Statistique annuelle du commerce extérieur de la Suisse 1987 Tome second.* Berne, Direction générale des douanes, février 1988, 575 p.
- Statistiche del commercio interno, edizione 1988.* Volume 27. Roma, Istituto centrale di statistica, marzo 1988, 227 p.
- Statistique annuelle du commerce extérieur de la Suisse 1987 Tome troisième.* Berne, Direction générale des douanes, avril 1988, 154 p.
- Rapport de gestion 1987.* Bâle, Coop Suisse, mai 1988, 50 p.
- Commentaires annuels 1987. Fournisseurs et débouchés.* Première partie. Berne, Direction générale des douanes, 1988, 224 p.
- Le commerce extérieur du canton de Genève en 1987.* Données statistiques 1988/7. Genève, Service cantonal de statistique, Dép. de l'économie publique, octobre 1988, 50 p.

TURISMO

- Touristes suisse à l'étranger 1986.* Cahiers statistiques. Berne, Office fédéral de la statistique, 1988, 20 p.
- Tourisme en Suisse dans l'hôtellerie et les établissements de cure 1987.* Berne, Office fédéral de la statistique, 1988, 20 p.
- Tourisme en Suisse dans l'hôtellerie et les autres formes d'hébergement 1987.* Cahiers statistiques. Berne, Office fédéral de la statistique, 1988, 24 p.
- Tourismus im Kanton Obwalden 1987.* Cahiers statistiques. Berne, Office fédéral de la statistique, 1988, 15 p.
- Contributi d'analisi e di politica turistica.* Rapporti semestrali 1988/II. Bellinzona, Ufficio delle Ricerche economiche, Dipartimento dell'economia pubblica, giugno 1988, 105 p.
- Relazione annua 1987.* Bellinzona, Ente Ticinese per il Turismo, 1988, 83 p.
- Relazione annua 1987/88.* Berna, Federazione svizzera del turismo, 1988, 24 p.
- Le tourisme suisse en chiffres.* Edition 1988. Berne, Fédération suisse du tourisme, Office fédéral de la statistique, Société suisse des hôteliers, Fédération suisse des cafetiers, restaurateurs et hôteliers, Office national suisse du tourisme, 1988, 20 p.
- Tourismus im Kanton Graubünden 1987.* Cahiers statistiques. Berne, Office fédéral de la statistique, 1988, 28 p.
- Tourismus in den Kantonen St. Gallen und Appenzell A.Rh. 1987.* Cahiers statistiques. Berne,

- Office fédéral de la statistique, 1988, 27 p.
- La balance touristique de la Suisse 1987*. Cahiers statistiques. Berne, Office fédéral de la statistique, 1988, 26 p.
- Tourisme dans le canton de Berne 1987*. Cahiers statistiques. Berne, Office fédéral de la statistique, 1988, 43 p.
- Il turismo nel cantone Ticino 1987*. Quaderni statistici. Berna, Ufficio federale di statistica, 1988, 28 p.
- Tourisme en Suisse 1987*. Etudes statistique. Berne, Office fédéral de la statistique, 1988, 144 p.
- Tourisme dans quelques centres touristiques et villes 1987*. Données statistiques. Berne, Office fédéral de la statistique, 1988, 55 p.

TRASPORTI E COMUNICAZIONI

- Statistische Information*. Statistische Angaben zur Reisepost im Fürstentum Liechtenstein 1976-1986. Vaduz, Amt für Volkswirtschaft, Fürstentum Liechtenstein, 1987, 6 p.
- L'évolution de l'effectif des véhicules à moteur en Suisse 1986/87*. Cahiers statistiques. Berne, Office fédéral de la statistique, 1988, 27 p.
- Die Strassenverkehrsunfälle in der Stadt Bern im Jahre 1987*. Pressemitteilung Nr. 10/1988. Bern, Amt für Statistik, März 1988, 2 p.
- Statistique suisse des transports 1986*. Données statistiques. Berne, Office fédéral de la statistique, 1988, 105 p.
- Véhicules à moteur importés 1987*. Données statistiques. Berne, Office fédéral de la statistique, 1988, 27 p.
- Véhicules à moteur neufs mis en circulation 1987*. Données statistiques. Berne, Office fédéral de la statistique, 1988, 99 p.
- Strassenverkehrsunfälle 1987*. Mitteilung Nr. 1/1988. Aarau, Statistisches Amt des Kantons Aargau, Juni 1988, 23 p.
- Accidents de la circulation routière en Suisse 1987*. Données statistiques. Berne, office fédéral de la statistique, 1988, 132 p.
- Effectif des véhicules à moteur en Suisse au 30 septembre 1987*. Données statistiques. Berne, Office fédéral de la statistique, 1988, 343 p.
- L'aviation civile suisse en 1987*. Berne. Office fédéral de l'aviation civile, 1988, 56 p.
- Motorfahrzeugstatistik 1988*. Mitteilung Nr. 2/88. Aarau, Statistisches Amt des Kantons Aargau, Oktober 1988, 18 p.
- Véhicules à moteur neufs mis en circulation*. Septembre 1988. Données statistiques. Berne, Office fédéral de la statistique, 1988, 35 p.

PAGAMENTI E CREDITO

- Relazione annuale 1987*. Lugano, Banca del Gottardo, 24 p.
- Ottantaquattresimo esercizio 1987*. Bellinzona, Società Bancaria Ticinese, 1988, 14 p.
- 36° Rapporto annuale 1987*. Lugano, Cornèr Banca S.A., 29 gennaio, 37 pagine.
- Rendiconto sull'esercizio 1987*. Zurigo, Unione di Banche Svizzere, aprile 1988, 95 p.
- Rapporto annuale 1987*. Lugano, Banca Unione di Credito, marzo 1988, 20 p.
- Rapporto annuale 1987*. Lugano, Banca Cantrade S.A., febbraio 1988, 56 p.
- Rapporto annuale 1987*. Lugano, Overland Trust Banca, dicembre 1987, 24 p.
- Rapporto annuale 1987*. Lugano, Banca di credito commerciale e mobiliare S.A., febbraio 1988, 24 p.
- 41. Relazione d'esercizio 1987*. Lugano, Banco di Roma per la Svizzera, aprile 1988, 35 p.
- 131. Rapporto di gestione*. Zurigo, Credito Svizzero, febbraio 1988, 96 p.
- Rapporto d'esercizio 1987*. Berna, Banca Popolare Svizzera, 1988, 32 p.
- Rapporto XXIX 1986/87*. Lugano, Banca del Ceresio, 1988, 20 p.
- Rapporto di gestione e bilancio al 31 dicembre 1987*. Lugano, Banca Solari & Blum, 1988, 12 p.
- Rapporto d'esercizio 1987*. Berna, Banca Popolare Svizzera, 51 p.
- 115a Relazione d'esercizio 1987*. Lugano, Banca della Svizzera Italiana, 1988, 49 p.
- Rapporto annuale 1987*. Lugano, Banca di credito e commercio SA, 1988, 12 p.
- Ventisettesimo esercizio 1987*. Lugano, Banca del Sempione, 1988, 16 p.

- 73esimo Rapporto annuale, 1987.* Bellinzona, Banca dello Stato del Cantone Ticino, 1988, 45 p.
Rapporto annuale 1987. Lugano, Banca commerciale, 1988, 24 p.
Les banques suisses en 1987. No 72. Zurich, Banque nationale suisse, 1988, 322 p.

ASSICURAZIONI

- L'influence de l'évolution démographique sur le financement de l'AVS.* Rapport démographique concernant l'AVS. Berne, Office fédéral de la statistique avec le concours de l'Office fédéral des assurances sociales, mars 1988, 30 p.
Statistique de l'invalidité 1987. Statistiques de l'AVS et de l'AI. Berne, Office fédéral des assurances sociales, décembre 1987, 91 p.
Statistique des revenus AVS 1983/85. Statistiques de l'AVS et de l'AI. Berne, Office fédéral des assurances sociales, avril 1988, 87 p.
Statistique de l'assurance-maladie 1986. Assureurs reconnus par la Confédération. Berne, Office fédéral des assurances sociales, Section statistique, mai 1988, 113 p.

INDICE PREZZI E PIGIONI

- Wertsicherungen mit Indizes.* Wien, Oesterreichisches Statistisches Zentralamt, 1988, 47 p.
Evolution des prix à la consommation 1983-1987. Comparaison Genève/Suisse. Aspects statistiques no 60. Genève, Service cantonal de statistique, Département de l'économie publique, septembre 1988.

CONTABILITA' DOMESTICHE

- Enquête sur les budgets des ménages de salariés. Résultats 1986 pour le canton de Genève.* Données statistiques. Genève, Service cantonal de statistique, Département de l'économie publique, mars 1988, 23 p.
Enquête sur les budgets des ménages de salariés. Résultats 1987 pour le canton de Genève. Données statistiques 1988/8. Genève, Service cantonal de statistique, Dép. de l'économie publique, novembre 1988, 23 p.

MERCATO DEL LAVORO E SALARI

- L'indice des prix de gros janvier 1988.* Berne, Office fédéral de la statistique, 1988, 40 p.
L'indice suisse des prix à la consommation janvier 1988. Berne, Office fédéral de la statistique, 1988, 49 p.
Statistique de l'emploi. 4e trimestre 1987. Berne, Office fédéral de la statistique, 1988, 35 p.
La Sezione Ticino nel 1987. Assemblea Generale del 27 maggio 1988 a Faido. Bellinzona, Società Svizzera Impresari - Costruttori, Sezione Ticino, 1988, 45 p.
Flessibilità e mondo del lavoro. Atti della quinta edizione delle settimane di studi sindacali dell'OCST. Lugano, Organizzazione Cristiano-Sociale Ticinese, gennaio-febbraio 1988, 62 p.
Arbeitsplätze in Liechtenstein 31. Dezember 1987. Statistische Information. Vaduz, Amt für Volkswirtschaft, Fürstentum Liechtenstein, 1988, 13 p.
Les travailleurs immigrés dans l'économie lausannoise. Lausanne, Office d'études socio-économiques et statistiques, novembre 1988, 32 p.
Personnes occupées selon la nationalité, le sexe et la durée de travail. Recensement fédéral des entreprises 1985. 6e volume. Cahiers statistiques. Berne, Office fédéral de la statistique, 1988, 47 p.
Recensement fédéral des entreprises 1985. 3. évolution de l'emploi par branche économique 1975-82-85. Aspects statistiques no 62. Genève, Service cantonal de statistique, Dép. de l'économie publique, novembre 1988, 51 p.

AMMINISTRAZIONE E FINANZE PUBBLICHE

- Steuerstatistik 1987. Kanton Solothurn.* Beiträge zur Statistik des Kantons Solothurn. Reihe S (Steuerstatistik): Heft 8. Solothurn, Departement des Kantons Solothurn. Abteilung Statistik/Kantonale Steuerverwaltung, November 1987, 95 p.

- Canton de Berne. Capacité contributive, charge fiscale et capacité financière des communes (moyenne des années 1984/85/86)*. Berne, Office de statistique du canton de Berne, 1987, 56 p.
- Canton de Berne. Capacité contributive, charge fiscale et capacité financière des communes pour l'année fiscale 1986*. Berne, Office de statistique du canton de Berne, 1987, 59 p.
- Gemeinde-finanzen 1985. Einwohnergemeinden bis 4 000 Einwohner*. Statistische Mitteilung 15/87. Solothurn, Finanzdepartement, Abteilung Statistik, Januar 1988, 15 p.
- Preventivo 1988 del Comune di Locarno*. Locarno, settembre 1987, 85 p.
- Die Steuerfüsse der Zürcher Gemeinden 1988*. Pressemitteilung Nr. 3/1988. Zürich, Statistisches Amt des Kantons Zürich, März 1988, 10 p.
- Consuntivo 1987 del Comune di Locarno*. Locarno, marzo 1988, 101 p.
- Gemeindefinanzen 1986: Einwohnergemeinden bis 4 000 Einwohner*. Statistische Mitteilung 2/88. Solothurn, Finanzdepartement, Abteilung Statistik, April 1988, 15 p.
- Personnes morales. Cantons. Impôt fédéral direct. Période de taxation 1983/84*. Berne, Administration fédérale des contributions, 1988, 234 p.
- 78mo rapporto del Consiglio di Amministrazione all'Assemblea Generale degli Azionisti 1987*. Chiasso, Autolinea mendrisiense sa, maggio 1988, 12 p.
- 82mo resoconto Anno 1987*. Biasca, Autolinee bleniesi SA, maggio 1988, 20 p.
- Impôt fédéral direct. Statistique de la période de taxation 1983/84*. Données statistique. Berne, Office fédéral de la statistique, 1988, 57 p.
- AIL 1987*. Lugano, Aziende industriali della città di Lugano, giugno 1988, 50 p.
- Staatsteuer-Ertrag 1987, Gesamtsteuerfüsse 1988*. Statistische Mitteilungen Nr. 5/1988. Frauenfeld, Statistisches Amt des Kantons Thurgau, Juli 1988, 20 p.
- Zürcher Staatssteuerstatistik 1987*. Statistische Mitteilungen des Kantons Zürich. Heft 122. Zürich, Statistisches Amt des Kantons Zürich, 1988, 150 p.
- Baselbieter Finanzausgleich*. Heft 1/1988. Liestal, Statistisches Amt des Kantons Basellandschaft, Juni 1988, 73 p.
- Staatssteuerstatistik 1983/84. Natürliche Personen*. Heft 4. Luzern, Amt für Statistik des Kantons Luzern, Juli 1988, 200 p.
- Steuerstatistik 1985. Natürliche Personen*. Heft 73. Aarau, Statistisches Amt des Kantons Aargau, Juni 1988, 46 p.
- Steuerstatistik 1985. Natürliche Personen*. Heft 74. Aarau, Statistisches Amt des Kantons Aargau, Juni 1988, 37 p.
- Finances publiques en Suisse 1986*. Données statistiques. Berne, Administration fédérale des finances, 1988, 157 p.
- Die Steuerkraft der Gemeinden 1984-1987. Jahreswerte und Zweijahresdurchschnitte*. Statistische Informationen des Kantons Luzern 4/1988. Luzern, Amt für Statistik des kantons Luzern, 1988, 47 p.
- Gemeindefinanzstatistik 1986. Einnahmen und Ausgaben. Vermögen und Schulden*. Heft 76. Statistisches Amt des Kantons Aargau, Juli 1988, 68 p.
- Canton de Berne Quotités d'impôt des paroisses pour 1988*. Berne, Office de statistique du canton de Berne, juin 1988, 68 p.
- Piano finanziario della Città di Locarno per il periodo 1989/1994*. Locarno, ottobre 1988, 154 p.
- Impôt fédéral direct 1983/84. Côtes par tête de la période de taxation 1983/84*. Données statistiques. Berne, Administration fédérale des contributions, 1988, 68 p.
- Charge fiscale en Suisse 1987. Chefs-lieux des cantons. Nombres cantonaux. Données statistiques*. Berne, Administration fédérale des contributions, 1988, 97 p.

ARTE, MEZZI DI COMUNICAZIONE, PUBBLICAZIONI

- Kulturstatistik 1986*. Heft 876. Wien, Oesterreichisches Statistisches Zentralamt, Oktober 1987, 172 p.
- Statistische Nachrichten 1946 - 1986. Eine Inhaltsbibliographie*. Wien, Oesterreichisches Statistisches Zentralamt, Oktober 1987, 404 p.
- Speciale biblioteca*. Notiziario 10/1987. Sondrio, Camera di commercio industria artigianato agricoltura, ottobre 1987, 111 p.
- Publikationsangebot Frühjahr/Sommer 1988*. Wien, Oesterreichisches Statistisches Zentralamt, 1988, 52 p.
- Verzeichnis der statistischen Publikationen. Ausgabe 1988. Nr. 86*. Vaduz, Amt für

Volkswirtschaft, Januar 1988, 38 p.

INSEGNAMENTO E FORMAZIONE PROFESSIONALE

Censimento docenti 1986/87. Bellinzona, DPE, Ufficio Studi e Ricerche, novembre 1987, 122 p.

Statistica degli allievi inizio anno 1987/88. Bellinzona, DPE, Ufficio Studi e Ricerche, ottobre 1987, 48 p.

Schülerstatistik 1987/88. Statistische Mitteilungen. Liestal, Statistisches Amt des Kantons Basel-Landschaft, 1988, 8 p.

Statistica degli allievi fine anno 1986/87. Bellinzona, Ufficio studi e ricerche, Dipartimento della pubblica educazione, dicembre 1987, 45 p.

Censimento allievi 1987/88. Rapporto 88.04. Bellinzona, Ufficio dell'Insegnamento Medio, Dipartimento della pubblica educazione, giugno 1988, 74 p.

Statistica di fine anno scolastico 1987/88. Bellinzona, Ufficio dell'Insegnamento Medio, Dipartimento della pubblica educazione, settembre 1988, 74 p.

L'ingénieur électricien: sa formation et son insertion professionnelle. Supplément 39. Berne, Institut de Recherche sur l'Environnement Construit (IREC-EPFL), 1988, 82 p.

Statistica degli allievi inizio anno 1988/89. Bellinzona, Ufficio studi e ricerche, Dipartimento della pubblica educazione, ottobre 1988, 50 p.

Elèves et étudiant(e)s. Année scolaire 1987/88. Berne, Office fédéral de la statistique, 1988, 8 p.

Schulstatistik 1987. Heft 77. Aarau, Statistisches Amt des Kantons Aargau, September 1988, 79 p.

Rapporto annuale 1987. Campo della formazione professionale. Berna. Croce Rossa Svizzera, maggio 1988, 40 p.

Statistica di inizio anno scolastico 1988/89 e saldo cantonale ore insegnamento. Bellinzona, Scuole medie cantonali, Dipartimento della pubblica educazione, novembre 1988, 76 p.

Statistique du domaine de la formation professionnelle 1987. Berne, Croix-Rouge Suisse, novembre 1988, 58 p.

IGIENE PUBBLICA, OPERE SOCIALI

Effectif des personnes occupées dans le secteur de la santé. Une analyse des données du recensement des entreprises de 1985. Etudes statistiques. Berne, Office fédéral de la statistique, 1987, 55 p.

Relazioni annuali 1987. Bellinzona, Ente ospedaliero cantonale, 1988, 500 p.

Rapporto annuale 1987. Campo della formazione professionale. Berna, Croce Rossa Svizzera, 1988, 40 p.

Statistiche sanitarie. Volume 28. Edizione 1988. Roma, Istituto centrale di statistica, 1988, 634 p.

CONGIUNTURA

Economie genevoise: rétrospective 1987 avec quelques éléments de prévision pour 1988.

Aspects statistiques no 59. Genève, Service cantonal de statistique, Département de l'économie publique, février 1988, 56 p.

Perspektiven der Konjunkturforschung: Ziele, Probleme, Methoden. Konjunktur. Sonderbericht Nr. 175. Zürich, Konjunkturforschungsstelle Eidgenössische Technische Hochschule, März 1988, 57 p.

Schweizerische Wirtschaftslage: Prognose 1988/1989. Konjunktur. Halbjahresbericht Frühjahr. Zürich, Konjunkturforschungsstelle Eidgenössische Technische Hochschule, April 1988, 101 p.

Konjunktur 2. Quartal 1988. Statistische Mitteilung 7/88. Solothurn, Finanzdepartement, Abteilung Statistik, August 1988, 11 p.

Schweizerische Wirtschaftslage. Prognose 1989/1990. Konjunktur. Halbjahresbericht, Herbst. Zürich, Eidgenössische Technische Hochschule, September 1988, 103 p.

POLITICA

Grossratswahlen 1988. Statistische Mitteilungen Nr. 4/1988. Thurgau, Statistisches Amt des Kantons Thurgau, April 1988, 139 p.

- Abstimmung vom 12. Juni 1988.* Statistische Mitteilung 6/88. Solothurn, Finanzdepartement des Kantons Solothurn, Abteilung Statistik, Juni 1988, 87 p.
- Nationalratswahlen 1987.* Heft 75. Aarau, Statistisches Amt des Kantons Aargau, Juli 1988, 96 p.
- Die Nationalratswahlen 1987 im Kanton Zürich.* Heft 123. Dritte Folge. Statistische Mitteilungen des Kantons Zürich. Zürich, Statistisches Amt des Kantons Zürich, Juli 1988, 127 p.
- Wirtschaftsvergleich Oesterreichisches Statistisches Zentralamt,* 1988, 87 p.
- Abstimmung vom 25. September 1988.* Statistische Mitteilung 8/88. Solothurn, Finanzdepartement, Abteilung Statistik, September 1988, 9 p.
- Abstimmung vom 4. Dezember 1988.* Statistische Mitteilung 11/88. Solothurn, Finanzdepartement, Abteilung Statistik, Dezember, 1988, 9 p.

ALTRI

- Le Canton de Fribourg en chiffres. Edition 1987.* Fribourg, Banque de l'Etat de Fribourg, 1987, 9p.
- Nordwestschweiz. Zahlen, Daten, Fakten.* Liestal, Statistisches Amt des Kantons Basellandschaft, Dezember 1987, 24 p.
- Les organisations internationales à Genève et en Suisse. Résultats de l'enquête 1987. Données statistiques.* Genève, Service cantonal de statistique, Département de l'économie publique, janvier 1988, 12 p.
- La povertà in Ticino.* Bellinzona, Dipartimento delle opere sociali, 1988, 287 p.
- Statistiques des villes suisses 1987.* Berne, Union des villes suisses, janvier 1988, 84 p.
- Guide suisse des acheteurs 1988.* 22. Edition. Lucerne, Le Guide suisse des acheteurs, 1988, 1000 p.
- Evoluzione economica 1986-87 e prospettive 1988. rapporti semestrali 1988/1.* Bellinzona, Ufficio delle ricerche economiche, febbraio 1988, 117 p.
- Forum Statisticum nr. 25. Exposés à l'Assemblée annuelle de l'UOSS, 17 - 18 September 1987 in Chur.* Bern, Verband Schweizerischer Statistischer Amter (VSSA), Februar 1988, 117 p.
- Nouvelles articulations des système de production et rôle des services: une analyse comparative internationale et inter-régionale.* Lausanne, C.E.A.T., décembre 1987, 144 p.
- Nordwestschweiz. Zahlen, Daten, Fakten.* Liestal, Statistisches Amt des Kantons Basellandschaft, 1988, 24 p.
- L'economia degli Stati Uniti nel 1987.* Lugano, Cornè Banca S.A., 1988, 52 p.
- Kanton Solothurn in Zahlen 1988.* Solothurn, Finanz-Departement, Abteilung Statistik, 1988, 93 p.
- Kultur und Freizeit. Ergebnisse des Mikozensus Dezember 1985.* Heft 878. Wien, Oesterreichisches Statistisches Zentralamt, Februar 1988, 277 p.
- Braunschweig in der Statistik. Achzehnte Folge 1987.* Braunschweig, Amt für Statistik und Stadtforschung, Februar 1988, 224 p.
- Vornamen 1984/86.* Wien, Oesterreichisches Statistisches Zentralamt, 1988, 65 p.
- Aargauer Zahlen 1988.* Aarau, Statistisches Amt des Kantons Aargau, 1988, 52 p.
- Die Thurgauische Wirtschaft im 1. Quartal 1988.* Thurgau, Departement des Innern und der Volkswirtschaft des Kantons Thurgau, 1988, 4 p.
- La Svizzera in cifre.* Edizione 1988. Zurigo, Unione di Banche Svizzere, 1988, 12 p.
- Baselland in Zahlen.* Ausgabe 1988. Basel, Kantonalbank, 1988, 25 p.
- La Svizzera in cifre.* Edizione 1988. Zurigo, Unione di Banche Svizzere, 1988, 12 p.
- Kanton Luzern in Zahlen 1988.* Luzern, Amt für Statistik des Kantons Luzern, 1988, 44 p.
- Der kanton Graubünden in Zahlen.* Ausgabe 1988. Graubündner Kantonalbank, 1987, 12 p.
- Liechtenstein in Zahlen.* Vaduz, amt für Volkswirtschaft, 1988, 54 p.
- Prontuario statistico della Svizzera 1988.* Berna, Ufficio federale di statistica, 1988, 24 p.
- Les organisations internationales à Genève et en Suisse. Résultats de l'enquête 1988. Données statistiques.* Genève, Service cantonal de statistique, Département de l'économie publique, septembre 1988, 12 p.
- Freihandverkäufe von Grundstücken und durchschnittlicher Quadratmeterpreis nach Zonen im Kanton Zürich 1987.* Pressemitteilung Nr. 7/1988. Zürich, Statistisches Amt des Kantons Zürich, Juli 1988, 3 p.
- Forschungspolitische Früherkennung.* Kurzfassung der Expertisen. Band 2. Bern, Schweizeri-

- scher Wissenschaftsrat unter Mitarbeit von Dr. N. Broccard und Dr. R. Weber, 1988, 159 p.
- Ville et agglomération de Lausanne: structures économiques*. Lausanne, Office d'études socio-économiques et statistiques, juillet 1988, 90 p.
- Rapporto annuel du Vorort 1987/88*. Zürich, Union suisse du commerce et de l'industrie, 1988, 157 p.
- Betriebszählung 1985*. Heft 78. Aarau, Statistisches Amt des Kantons Aargau, September 1988, 97 p.
- Le Valais en chiffres*. Sion, Office de statistique du canton du Valais, 1988, 80 p.
- 78. Bericht des Schweizerischen Wirtschaftsarchivs (SWA) in Basel für das Jahr 1987*. Basel, Schweizerisches Wirtschaftsarchiv, Januar 1988, 11 p.
- Le Canton de Fribourg en chiffres, édition 1988*. Fribourg, Banque de l'Etat de Fribourg, 1988, 10 p.
- Vademecum 1989. Population, économie, commerce et consommation en Suisse*. Hergiswil, Institut für Marktanalysen AG, November 1988, 80 p.
- Le système des communes suisses*. Approche typologique du modèle centre-périphérie. Etudes statistiques. Berne, Office fédéral de la statistique, 1988, 171 p.

ANNUARI STATISTICI

- Statistisches Jahrbuch der Stadt Bern 1986*. Bern, Amt für Statistik der Stadt Bern, 1987, 214 p.
- Annuario statistico italiano. Edizione 1987*. Roma, Istituto Centrale di Statistica, dicembre 1987, 715 p.
- Statistisches Jahrbuch des Kantons Basel-landschaft 1988*. Liestal, Statistisches Amt des Kantons Basel-landschaft, August 1988, 263 p.
- Statistisches Jahrbuch 1988 der Stadt St. Gallen 1988*. Statistisches Büro der Stadt St. Gallen, August 1988, 109 p.
- Jahresbericht 1987*. Bern, Schweizerischer Nationalfonds zur Förderung der wissenschaftlichen Forschung, 1988, 247 p.
- Annuaire des statistiques jurassiennes. Complément 1987/1988*. Moutier, Association pour la défense des intérêts jurassiens, Chambre d'économie et d'utilité publique, octobre 1988, 77 p.
- Annuario idrografico del Cantone Ticino 1987*. Bellinzona, Sezione economia delle acque, Dipartimento dell'Ambiente, 1988, 71 p.
- Compendio statistico italiano edizione 1988*. Roma, Istituto centrale di statistica, 1988, 587 p.
- Annuaire statistique du canton de Fribourg 1988*. Fribourg, Service de Statistique de l'Etat de Fribourg, 517 p.
- Annuaire statistique du canton de Genève 1988*. Genève, Service cantonal de statistique, Département de l'économie publique, 329 p.
- Statistisches Jahrbuch des Kantons Basel-Stadt 1988*. Basel, Statistisches Amt des Kantons Basel-Stadt, September 1988, 292 p.
- Statistisches Jahrbuch des Kantons Aargau 1988*. Aarau, Statistisches Amt des Kantons Aargau, Oktober 1988, 351 p.
- Annuaire statistique de la Suisse 1989*. Berne, Office fédéral de la statistique, 1988, 371 p.

PUBBLICAZIONI TRIMESTRALI, MENSILI E SETTIMANALI

- Statistik arbok for Oslo 1987*. 87. Argang. Oslo, Municipality, Januar 1988, 86 p.
- Statistisches Handbuch für die Republik Österreich 1987*. Wien, Oesterreichisches Statistisches Zentralamt, November 1987, 690 p.
- Annuaire suisse de l'économie forestière et de l'industrie du bois 1986*. Etudes statistiques. Berne, Office fédéral de la statistique, 1987, 122 p.
- Statistique de l'emploi 4e trimestre 1987*. Berne, Office fédéral de la statistique, 1988, 35 p.
- La construction de logements en Suisse 4e trimestre 1987*. Berne, Office fédéral de la statistique, 1988, 24 p.
- Les commandes, la production, les chiffres d'affaires et les stocks dans l'industrie et dans le secteur principal de la construction 3e trimestre 1987*. Berne, Office fédéral de la statistique, 1988, 19 p.
- Conjoncture fribourgeoise. 2e trimestre*. Fribourg, Service de statistique de l'Etat de Fribourg, août 1988, 12 p.

L'Ufficio ha ricevuto

I documenti elencati nel bollettino sono reperibili presso l'Ufficio cantonale di statistica o la biblioteca di economia e statistica dell'Ufficio delle ricerche economiche.

Le pubblicazioni trimestrali, mensili e settimanali, giunte per la prima volta al nostro ufficio, sono segnalate separatamente, come pure gli Annuari statistici.

Riportiamo qui sotto la classificazione adottata che comporta 28 suddivisioni.

- | | |
|----------------------------------------------------|-------------------------------------------------|
| 1) Geografia, clima, ambiente | 14) Contabilità domestiche |
| 2) Caratteristiche e organizzazione del territorio | 15) Contabilità nazionale |
| 3) Stato e composizione della popolazione | 16) Mercato del lavoro e salari |
| 4) Movimento della popolazione | 17) Società, federazioni, conflitti di lavoro |
| 5) Agricoltura, selvicoltura, pesca, caccia | 18) Amministrazione e finanze pubbliche |
| 6) Industria e mestieri | 19) Arte, mezzi di comunicazione, pubblicazioni |
| 7) Economia energetica | 20) Insegnamento, formazione professionale |
| 8) Commercio | 21) Ricerca e sviluppo |
| 9) Turismo | 22) Progresso tecnico |
| 10) Trasporti e comunicazioni | 23) Igiene pubblica, opere sociali |
| 11) Pagamenti e credito | 24) Ginnastica e sport |
| 12) Assicurazioni | 25) Giustizia |
| 13) Indice prezzi e pigioni | 26) Congiuntura |
| | 27) Politica |
| | 28) Altri |

Stato e composizione della popolazione

Canton de Berne: Population résidante des communes et districts au 1.1.1988. Statistique de la population (série A), cahier 37. Berne, Office de statistique du canton de Berne, 1988, 85 p.

Movimento della popolazione

Statistiche demografiche edizione 1988. Volume 36, parte prima. Roma, Istituto centrale di statistica, 1988, 295 p.

Evolution de la population résidante permanente (1987). Bulletin d'informations statistique no 3/88. Sion, Office de statistique du canton du Valais, 1988, 50 p.

Industria e mestieri

Leerstehende Wohnungen am 1. Juni 1988. Statistische Mitteilung 10/88. Solothurn, Finanzdepartement, Abteilung Statistik, November 1988, 9 p.

Canton de Berne: Logements vacants au 1er juin 1988. Statistique de la production (série C), cahier 32. Berne, Office de statistique du canton de Berne, 1988, 97 p.

Commercio

Le commerce extérieur du canton de Genève en 1987. Données statistiques 1988/7. Genève, Service cantonal de statistique, Dép. de l'économie publique, octobre 1988, 50 p.

Turismo

Tourisme dans quelques centres touristiques et villes 1987. Données statistiques. Berne, Office fédéral de la statistique, 1988, 55 p.

Trasporti e comunicazioni

Véhicules à moteur neufs mis en circulation. Septembre 1988. Données statistiques. Berne, Office fédéral de la statistique, 1988, 35 p.

Contabilità domestica

Enquête sur les budgets des ménages de salariés. Résultats 1987 pour le canton de Genève. Données statistiques 1988/8. Genève, Service cantonal de statistique, Dép. de l'économie publique, novembre 1988, 23 p.

Mercato del lavoro e salari

Les travailleurs immigrés dans l'économie lausannoise. Lausanne, Office d'études socio-économiques et statistiques, novembre 1988, 32 p.

Personnes occupées selon la nationalité, le sexe et la durée de travail. Recensement fédéral des entreprises 1985. 6e volume. Cahiers statistiques. Berne, Office fédéral de la statistique, 1988, 47 p.

Recensement fédéral des entreprises 1985. 3. évolution de l'emploi par branche économique 1975-82-85. Aspects statistiques no 62. Genève, Service cantonal de statistique, Dép. de l'économie publique, novembre 1988, 51 p.

Insegnamento, formazione professionale

Statistique du domaine de la formation professionnelle 1987. Berne, Croix-Rouge Suisse, novembre 1988, 58 p.

Politica

Abstimmung vom 4. Dezember 1988. Statistische Mitteilung 11/88. Solothurn, Finanzdepartement, Abteilung Statistik, Dezember, 1988, 9 p.

Altri

Le Canton de Fribourg en chiffres, édition 1988. Fribourg, Banque de l'Etat de Fribourg, 1988, 10 p.

Vademecum 1989. Population, économie, commerce et consommation en Suisse. Hergiswil, Institut für Marktanalysen AG, November 1988, 80 p.

Le système des communes suisses. Approche typologique du modèle centre-périphérie. Etudes statistiques. Berne, Office fédéral de la statistique, 1988, 171 p.

Annuari statistici

Statistisches Jahrbuch des Kantons Aargau 1988. Aarau, Statistisches Amt des Kantons Aargau, Oktober 1988, 351 p.

Annuaire statistique de la Suisse 1989. Berne, Office fédéral de la statistique, 1988, 371 p.

METEOROLOGIA

Bollettino meteorologico delle stazioni di Lugano (LU) e Locarno Monti (LM)
Mese di novembre dei rispettivi anni

Anno	Temperatura dell'aria in centigradi										Umidità media relat. in %	
	Pressione atmosferica		Media		Scarto rispetto alla media ¹		Minima		Massima			
	LU	LM	LU	LM	LU	LM	LU	LM	LU	LM	LU	LM
1978	992,7	980,6	6,7	7,0	-0,2	0,4	-0,7	0,4	14,5	13,7	70	77
1979	982,5	970,6	6,8	6,6	-0,2	-0,1	-0,4	-0,1	18,0	20,1	69	80
1980	983,1	971,0	6,7	6,2	-0,4	-0,6	1,0	0,5	18,7	17,9	75	71
1981	989,8	978,0	6,7	7,0	-0,1	0,4	-1,4	-1,5	17,3	19,4	64	56
1982	987,5	974,9	8,1	7,4	1,0	0,8	1,6	1,4	15,0	15,9	80	76
1983	968,8	974,9	7,1	6,7	-	-	-0,1	-0,5	16,9	16,0	71	70
1984	982,8	971,0	8,2	7,7	0,9	1,1	0,8	0,4	16,8	17,1	78	73
1985	980,7	968,9	5,8	4,9	-1,6	-2,0	-0,8	-1,3	17,5	16,9	75	70
1986	990,8	979,0	8,8	8,4	1,6	1,6	1,2	2,6	16,4	18,1	73	67
1987	982,9	971,2	8,3	7,7	1,1	0,9	2,0	1,4	20,2	19,9	73	71
1988	988,4	976,5	5,6	5,2	-1,6	-1,6	-3,0	-3,5	18,3	18,0	69	68

Anno	Precipitazioni						mm d'acqua		Media mensile annuvolamenti		Giorni chiari ⁴		Giorni scuri ⁵	
	Ore di sole		Giorni con pioggia ²		Giorni con neve ³									
	LU	LM	LU	LM	LU	LM	LU	LM	LU	LM	LU	LM	LU	LM
1978	162	178	2	2	-	-	10	7	38	24	11	18	4	2
1979	124	132	5	7	1	3	101	111	52	50	5	3	7	8
1980	76	84	10	9	-	2	43	34	74	70	1	4	16	14
1981	178	189	2	1	-	-	1	1	33	26	12	17	4	-
1982	79	85	13	13	-	2	225	235	69	69	3	1	15	14
1983	132	139	4	5	-	-	24	51	47	42	10	13	6	6
1984	96	98	9	9	-	-	135	154	63	55	6	7	12	12
1985	111	111	12	14	-	4	118	86	58	56	9	9	10	12
1986	113	127	7	7	-	-	56	57	60	53	5	7	13	11
1987	104	119	10	9	-	-	68	97	58	52	7	8	13	10
1988	134	148	3	3	-	-	4	12	42	37	8	11	4	4

¹Media del mese considerato calcolata sul periodo 1951-1980

³0,3 mm e più di neve sciolta

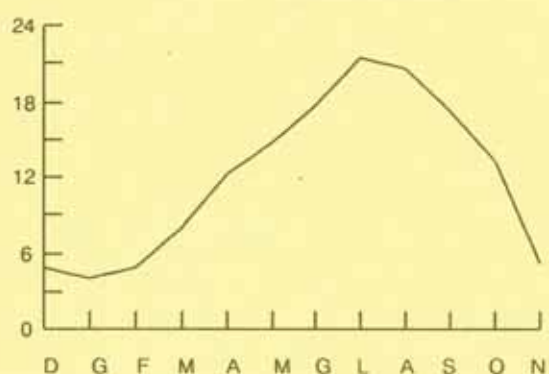
⁵Nuvolosità media superiore all'80% di cielo coperto

²0,1 mm e più

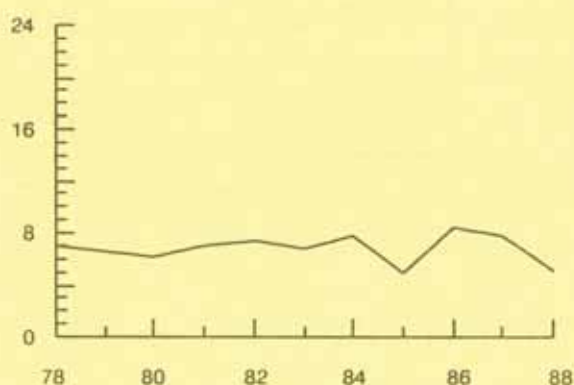
⁴Nuvolosità media inferiore al 20% di cielo coperto

Fonte: Istituto svizzero di meteorologia, (ISM)

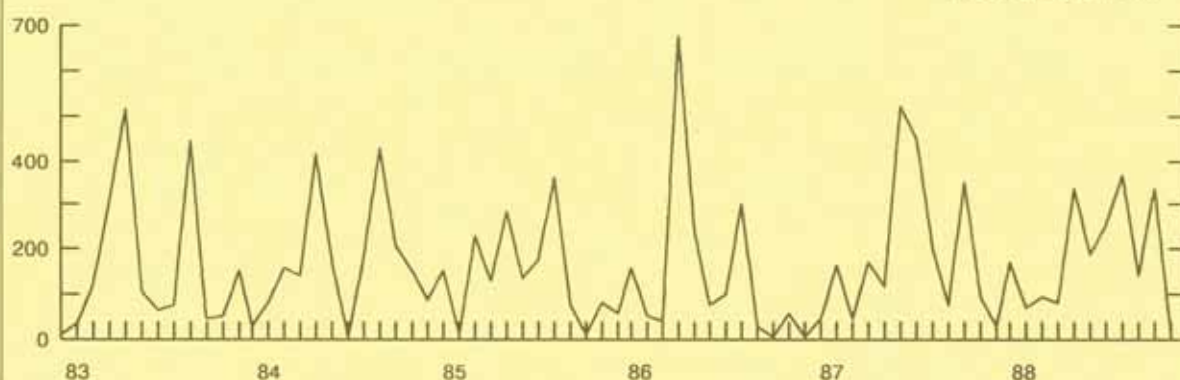
Temperature medie mensili registrate all'osservatorio di Locarno-Monti da dicembre 1987



Temperature medie mensili registrate all'osservatorio di Locarno-Monti nei mesi di novembre dei rispettivi anni



Precipitazioni mensili registrate all'Osservatorio di Locarno-Monti da gennaio 1983



Gradi-giorno di riscaldamento (GG 12/20) e numero di giorni di riscaldamento (GR) per le stazioni di base ticinesi e della Mesolcina (mese di novembre dei rispettivi anni)

	Piotta		Lugano		Magadino		Stabio		Locarno Monti		Cimetta		San Bernardino	
	GG	GR	GG	GR	GG	GR	GG	GR	GG	GR	GG	GR	GG	GR
1981	513	30	398	30	469	30	479	30	369	27	595	30
1982	493	30	358	30	408	30	403	30	377	30	522	30	582	30
1983	535	30	385	30	447	30	471	30	399	30	538	30	595	30
1984	494	30	353	30	408	30	421	30	368	30	512	30	591	30
1985	591	30	426	30	479	30	495	30	451	30	662	30	710	30
1986	482	30	329	29	393	30	418	30	340	29	510	30	580	30
1987	490	30	349	30	404	30	417	30	369	30	533	30	579	30
1988	571	30	433	30	487	30	530	30	437	29	561	30	619	30

Fonte: Istituto svizzero di meteorologia, (ISM)

MOVIMENTO DEMOGRAFICO

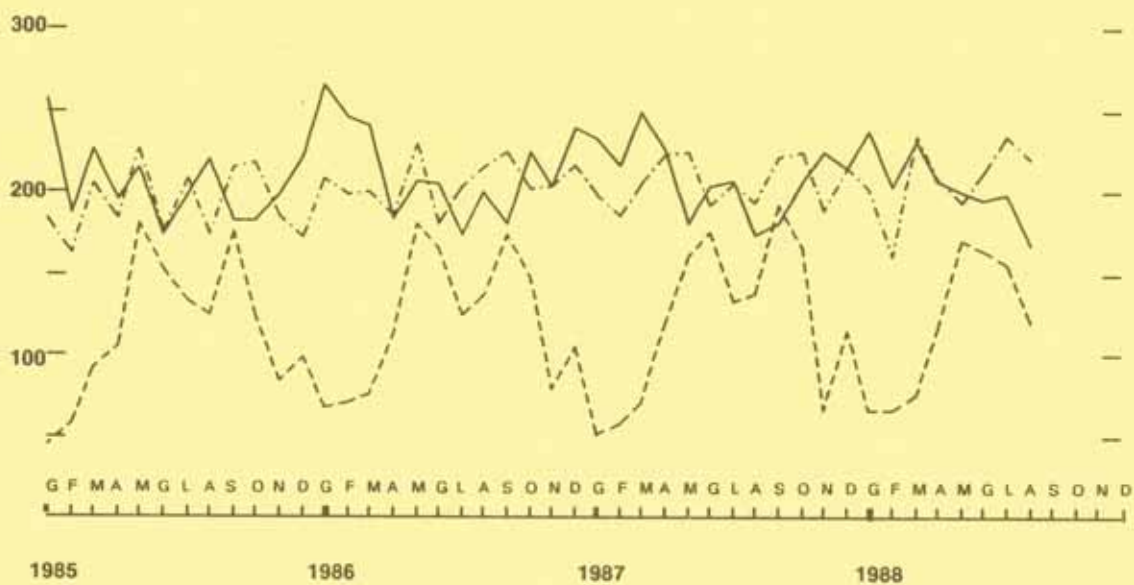
Anno Trim. Mese	Ticino						Svizzera							
	Matrimoni Ass.	Var. ¹	Nati vivi Ass.	Var. ¹	Decessi Ass.	Var. ¹	Saldo natur.	Matrimoni Ass.	Var. ¹	Nati vivi Ass.	Var. ¹	Decessi Ass.	Var. ¹	Saldo natur.
1973	1'609	102	3'412	-30	2'514	96	898	40'768	-2'313	87'518	-3'824	56'990	501	30'528
1974	1'475	-134	3'268	-144	2'391	-123	877	38'499	-2'269	84'507	-3'011	56'403	-587	28'104
1975	1'336	-139	2'987	-281	2'388	-3	599	35'189	-3'310	78'464	-6'043	55'924	-479	22'540
1976	1'182	-154	2'770	-217	2'421	33	349	32'058	-3'131	74'199	4'265	57'095	1'171	17'104
1977	1'195	13	2'691	-79	2'281	-140	410	33'032	974	72'829	-1'370	55'658	-1'437	17'171
1978	1'083	-112	2'598	-93	2'414	133	184	32'120	-912	71'375	-1'454	57'718	2'060	13'657
1979	1'054	-29	2'562	-36	2'441	27	121	33'987	1'867	71'986	611	57'454	-264	14'532
1980	1'217	163	2'535	-27	2'482	41	53	35'721	1'734	73'661	1'675	59'097	1'643	14'564
1981	1'098	-119	2'444	-91	2'672	190	-228	35'766	45	73'747	86	59'763	666	13'984
1982	1'176	78	2'461	17	2'566	-106	-105	37'003	1'237	74'916	1'169	59'204	-559	15'712
1983	1'265	89	2'427	-34	2'498	-68	-71	37'667	664	73'662	-1'254	60'736	1'532	12'926
1984	1'283	18	2'372	-55	2'508	10	-136	38'499	832	74'696	1'034	58'546	2'190	16'150
1985	1'371	88	2'311	-61	2'457	-51	-146	38'780	281	74'680	-16	59'581	1'035	15'099
1986	1'436	65	2'463	152	2'567	110	-104	40'236	1'456	76'304	1'624	60'103	411	16'201
1987	1'440	4	2'477	14	2'512	-55	-35	43'044	2'808	76'918	614	60'114	11	16'804
I trim.	178	-35	590	-16	698	-54	-108	5'234	58	18'926	-102	16'050	-1'447	2'876
II trim.	456	-3	639	44	609	13	30	14'413	385	19'811	69	14'636	669	5'175
III trim.	461	28	620	-22	560	7	60	14'881	1'125	19'606	-51	13'725	17	5'881
IV trim.	345	14	628	8	645	-21	-17	8'516	1'240	18'575	698	15'703	772	2'872
Gennaio	51	-17	199	-9	233	-32	-34	1'450	-52	6'410	47	5'630	65	780
Febbraio	57	-13	186	-12	216	-30	-30	1'620	56	5'990	-42	5'230	-600	760
Marzo	70	-5	205	5	249	8	-44	2'164	54	6'526	-107	5'190	-912	1'336
Aprile	120	7	223	38	226	42	-3	3'413	250	6'618	-30	5'020	325	1'598
Maggio	161	-19	224	-5	180	-27	44	5'887	137	6'600	-82	4'909	230	1'691
Giugno	175	9	192	11	203	-2	-11	5'113	-2	6'593	181	4'707	114	1'886
Luglio	132	8	205	1	206	33	-1	4'297	367	6'677	84	4'712	153	1'965
Agosto	137	1	193	-21	174	-26	19	5'268	194	6'357	-207	4'537	22	1'820
Settembre	192	19	222	-2	180	-	42	5'316	564	6'572	72	4'476	-158	2'096
Ottobre	165	17	225	24	206	-18	19	3'828	317	6'258	158	5'084	272	1'174
Novembre	66	-12	189	-14	224	21	-35	1'809	107	6'019	327	4'985	98	1'034
Dicembre	114	9	214	-2	215	-24	-1	2'879	816	6'298	213	5'634	402	664
1988														
I trim.	206	28	596	6	672	-26	-76	6'159	925	20'046	1'120	15'525	-525	4'521
II trim.	451	-5	613	-26	602	-7	11	13'644	-769	20'030	219	15'020	384	5'010
III trim.														
IV trim.														
Gennaio	65	14	201	2	237	4	-36	1'583	133	6'410	-	5'144	-486	1'266
Febbraio	65	8	161	-25	204	-12	-43	1'827	207	6'477	487	4'897	-333	1'580
Marzo	76	6	234	29	231	-18	3	2'749	585	7'159	633	5'484	294	1'675
Aprile	117	-3	208	-15	207	-19	1	3'279	-134	6'530	-88	5'385	365	1'145
Maggio	170	9	194	-30	200	20	-6	5'110	-777	6'866	266	4'911	2	1'955
Giugno	164	-11	211	19	195	-8	16	5'255	142	6'634	41	4'724	17	1'910
Luglio	155	23	234	29	198	-8	36	4'270	-27	6'762	85	4'555	-157	2'207
Agosto	120	-17	219	26	168	-6	51	6'854	1'586	6'980	623	4'628	91	2'352
Settembre														
Ottobre														
Novembre														
Dicembre														

¹Variazione rispetto allo stesso periodo dell'anno precedente

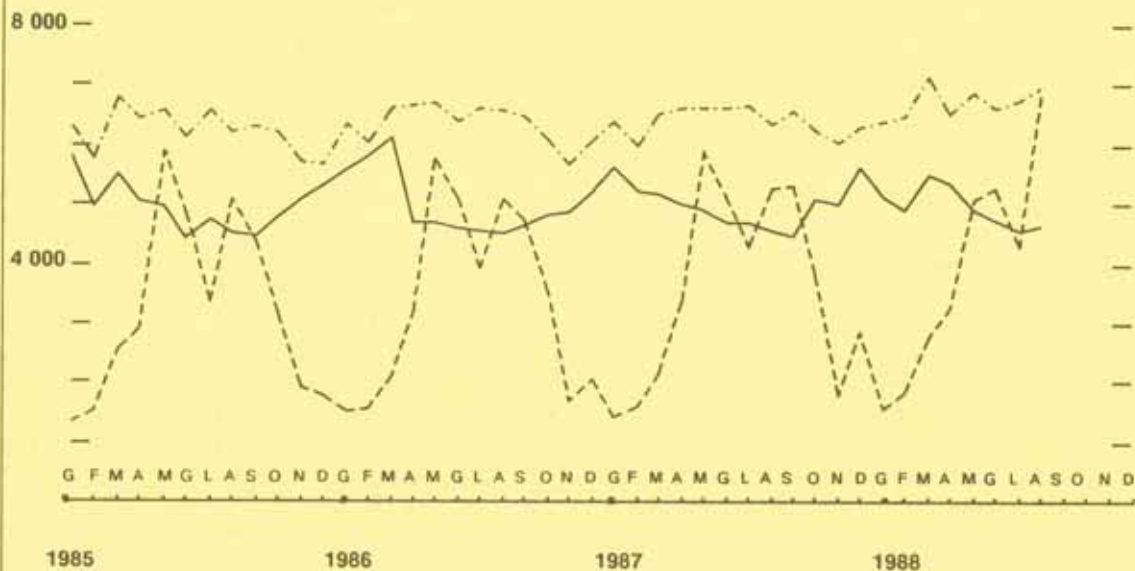
Fonte: Ufficio federale di statistica, Sezione movimento della popolazione

Matrimoni, nati vivi e decessi per mesi da gennaio 1985

TICINO



SVIZZERA



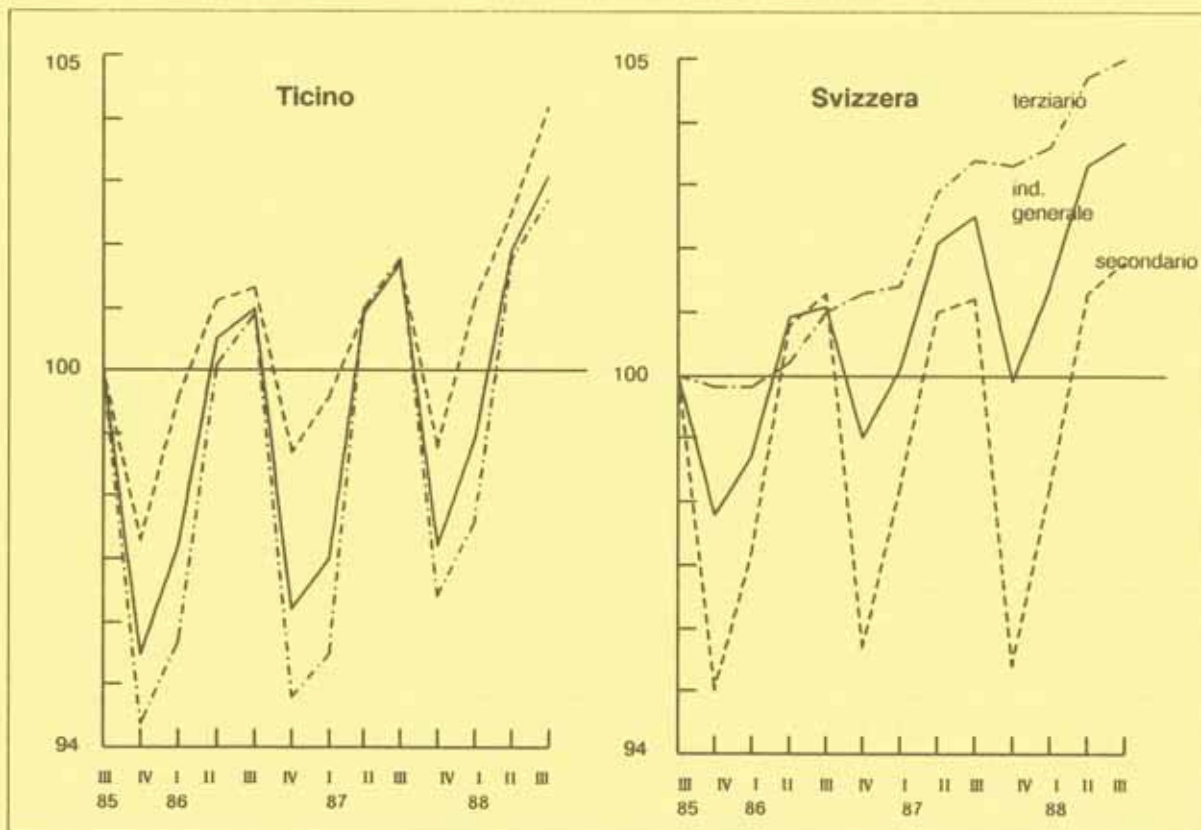
----- Matrimoni Nascite ————— Decessi

INDICE DELL'OCCUPAZIONE

Evoluzione dell'indice trimestrale dell'occupazione per settori economici in Ticino e in Svizzera (III trim. 1985 = 100)

Trimestre	Ticino						Svizzera					
	Totale		Secondario		Terziario		Totale		Secondario		Terziario	
	Ass.	Var.% ¹	Ass.	Var.% ¹	Ass.	Var.% ¹	Ass.	Var.% ¹	Ass.	Var.% ¹	Ass.	Var.% ¹
1986												
I trim.	97,2	...	99,6	...	95,7	...	98,7	...	97,2	...	99,8	...
II trim.	100,5	...	101,1	...	100,1	...	100,9	...	100,8	...	100,2	...
III trim.	101,0	1,0	101,3	1,3	100,9	0,9	101,1	1,1	101,3	1,3	101,0	1,0
IV trim.	96,2	0,8	98,7	1,4	94,8	0,4	99,0	1,2	95,7	0,7	101,3	1,5
1987												
I trim.	97,0	-0,2	99,6	-	95,5	-0,2	100,1	1,4	98,2	1,0	101,4	1,6
II trim.	100,9	0,4	100,9	-0,2	101,0	0,9	102,1	1,2	101,0	0,2	102,9	2,7
III trim.	101,7	0,6	101,7	0,4	101,8	0,9	102,5	1,4	101,2	-0,0	103,4	2,4
IV trim.	97,2	1,0	98,8	0,1	96,4	1,7	99,9	0,9	95,4	-0,3	103,3	2,0
1988												
I trim.	98,9	2,0	101,1	1,5	97,6	2,2	101,4	1,3	98,2	-	103,6	2,2
II trim.	101,9	1,0	102,5	1,6	101,8	0,8	103,3	1,2	101,3	0,3	104,7	1,8
III trim.	103,1	1,4	104,2	2,5	102,7	0,9	103,7	1,1	101,8	0,6	105,0	1,5
IV trim.												

¹Variazione percentuale rispetto allo stesso trimestre dell'anno precedente
Fonte: "La Vie économique", diverse annate. Berna, UFIAML



DISOCCUPAZIONE *

Evoluzione dei disoccupati totali e parziali in Ticino e in Svizzera: dati annuali e trimestrali (media mensile) e per mesi

Anno Trimestre Mese	Ticino Disoccupati				Svizzera Disoccupati					
	Totali	Var.% ¹	Parziali	Totale generale	Var.% ¹	Totali	Var.% ¹	Parziali	Totale generale	Var.% ¹
1980	845	-28,5	6'285	-39,2	
1981	690	-18,3	5'889	-6,3	
1982	991	43,6	13'220	124,5	
1983	1'605	62,0	187	1'792	...	26'288	98,8	1'692	27'980	...
1984	2'188	36,3	276	2'464	37,5	32'317	22,9	3'124	35'441	26,7
1985	2'127	-2,8	321	2'448	-0,7	27'024	-16,4	3'321	30'345	-14,4
1986	2'247	5,6	333	2'580	1,3	22'770	-15,7	2'944	25'714	-15,3
1987	2'180	-3,0	392	2'573	-0,3	21'918	-3,7	2'756	24'673	-4,0
I trim.	2'486	-1,0	421	2'907	3,5	25'209	-6,4	2'975	28'184	-6,5
II trim.	1'965	-3,3	387	2'352	-0,2	21'579	-2,5	2'749	24'328	-3,2
III trim.	1'984	-4,6	349	2'334	-3,0	19'837	-0,2	2'582	22'419	-1,1
IV trim.	2'287	-3,3	412	2'699	-1,9	21'045	-4,8	2'716	23'761	-4,6
Gennaio	2'620	-	410	3'030	12,7	26'583	-6,6	2'998	29'581	-6,7
Febbraio	2'518	-2,5	429	2'947	2,3	25'444	-6,5	2'995	28'439	-6,6
Marzo	2'321	-0,6	424	2'745	4,4	23'601	-6,1	2'932	26'533	-6,3
Aprile	2'055	-4,9	395	2'450	-1,5	22'451	-5,5	2'871	25'322	-5,7
Maggio	1'947	-4,7	388	2'335	-1,7	21'627	-2,8	2'706	24'333	-3,6
Giugno	1'894	0,3	379	2'273	2,9	20'659	1,1	2'670	23'329	0,1
Luglio	1'929	-4,5	344	2'273	-3,2	20'347	1,2	2'607	22'954	0,1
Agosto	1'978	-4,3	349	2'327	-2,6	19'692	-0,5	2'578	22'270	-1,5
Settembre	2'046	-4,9	355	2'401	-3,3	19'472	-1,4	2'560	22'032	-1,9
Ottobre	2'098	-4,6	403	2'501	-2,7	19'708	-2,7	2'695	22'403	-2,6
Novembre	2'366	-2,9	405	2'771	-1,8	21'004	-5,1	2'673	23'677	-4,9
Dicembre	2'397	-2,4	427	2'824	-1,2	22'423	-6,4	2'780	25'203	-6,0
1988										
I trim.	2'345	-5,7	437	2'782	-4,3	23'153	-8,2	2'933	26'086	-7,4
II trim.	1'826	-7,1	395	2'221	-5,6	19'838	-8,1	2'761	22'599	-7,1
III trim.	1'748	-11,9	380	2'128	-8,8	17'521	-11,7	2'650	20'171	-10,0
IV trim.										
Gennaio	2'521	-3,8	437	2'958	-2,4	24'188	-9,0	2'935	27'123	-8,3
Febbraio	2'427	-3,6	444	2'871	-2,6	23'234	-8,7	2'945	26'179	-7,9
Marzo	2'088	-10,0	430	2'518	-8,3	22'037	-6,6	2'920	24'957	-5,9
Aprile	1'913	-6,9	411	2'324	-5,1	21'059	-6,2	2'814	23'873	-5,7
Maggio	1'807	-7,2	384	2'191	-6,2	19'835	-8,3	2'737	22'572	-7,2
Giugno	1'757	-7,2	391	2'148	-5,5	18'619	-9,9	2'732	21'351	-8,5
Luglio	1'745	-9,5	376	2'121	-6,7	18'281	-10,1	2'682	20'963	-8,7
Agosto	1'760	-11,0	382	2'142	-7,9	17'491	-11,2	2'668	20'159	-9,5
Settembre	1'739	-15,0	381	2'120	-11,7	16'791	-13,8	2'600	19'391	-12,0
Ottobre	1'809	-13,8	392	2'201	-12,0	16'791	-14,8	2'525	19'316	-13,8
Novembre										
Dicembre										

¹ Variazione rispetto allo stesso periodo dell'anno precedente

² Dati a disposizione soltanto a partire dal 1983

Fonte: UFIAML, Berna

* 1 E' considerato disoccupato totale chi è senza lavoro e cerca un'occupazione a orario normale o almeno fino al 90% del tempo di lavoro usuale nel ramo d'attività e nella professione.

2 E' considerato disoccupato parziale chi è senza lavoro e cerca un'occupazione a tempo parziale (al mattino, al pomeriggio, a ore).

3 Lavora a orario ridotto chi, pur essendo legato da un rapporto di lavoro, non è occupato a tempo pieno per motivi di ordine economico (mancanza di lavoro, ecc.).

Disoccupati totali per gruppi professionali e mesi secondo l'ultima professione esercitata e la professione desiderata

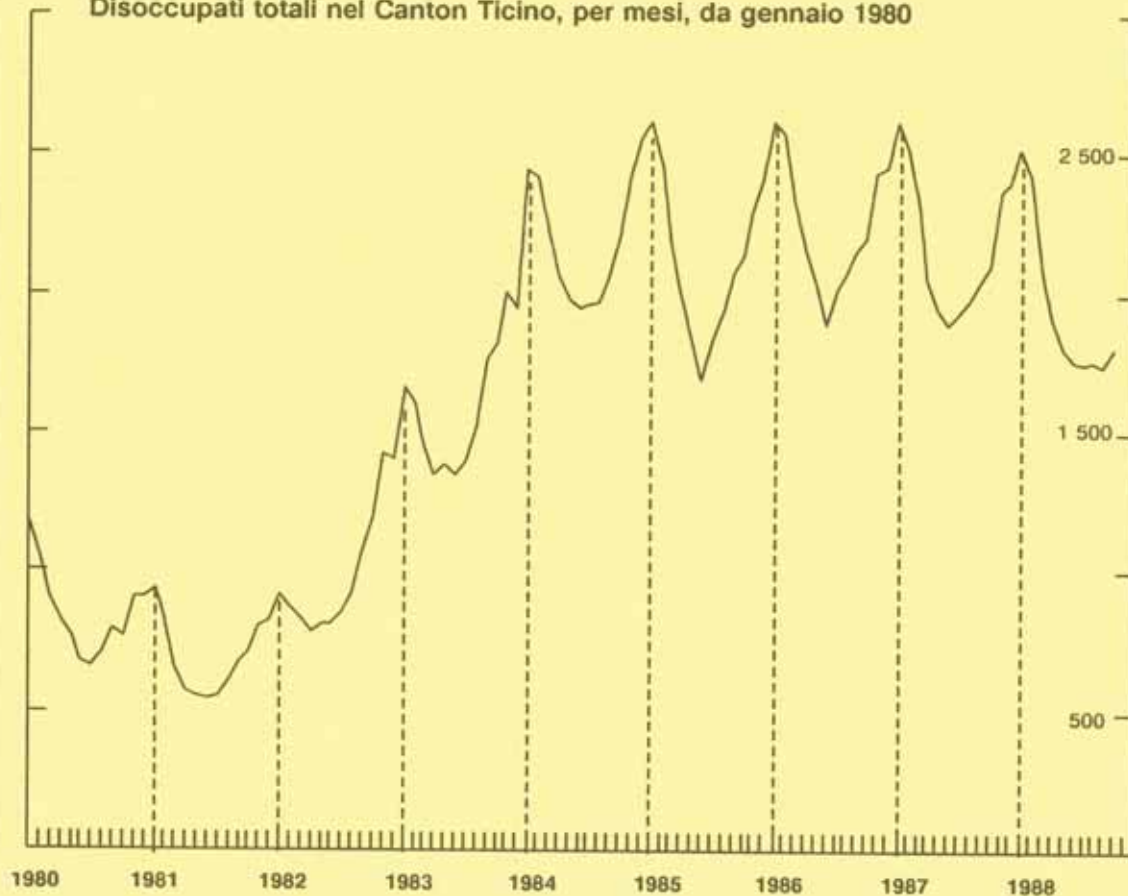
Ultima professione esercitata

Professione desiderata

Gruppi professionali	Ultima professione esercitata												Professione desiderata											
	Gen. 1988	Febbr. 1988	Marzo 1988	Aprile 1988	Maggio 1988	Giugno 1988	Luglio 1988	Agosto 1988	Sett. 1988	Ott. 1988	Nov. 1988	Dic. 1988	Gen. 1989	Febbr. 1989	Marzo 1989	Aprile 1989	Maggio 1989	Giugno 1989	Luglio 1989	Agosto 1989	Sett. 1989	Ott. 1989	Nov. 1989	Dic. 1989
15-19 Agricoltura	51	54	33	28	27	22	18	19	21	22	24	24	43	46	27	22	22	21	21	17	17	20	21	21
20 Miniere	1	1	1	2	2	1	1	1	-	-	2	-	-	-	-	1	1	-	-	-	-	-	-	1
21-24 Alm., bev., tabacco	27	28	22	24	24	25	19	17	23	21	26	27	26	26	24	22	21	24	20	16	21	22	23	23
25-26 Fabbricaz. tessile	6	4	3	3	3	3	3	3	2	1	9	4	2	2	1	1	1	1	1	1	1	1	5	5
27-28 Lavorazione tessile	20	15	18	17	18	17	17	24	27	30	22	25	20	24	21	21	21	22	20	27	31	29	28	
30-31 Legno e sughero	34	31	28	24	24	23	26	22	22	20	27	29	25	25	25	21	18	17	18	17	16	14	23	
33 Fabbricazione carta	1	-	1	-	-	-	-	1	1	2	1	-	-	-	-	-	-	-	-	-	-	1	-	
34-35 Arti grafiche	11	11	8	8	7	6	10	11	10	8	11	9	9	9	7	7	7	6	10	10	9	8	13	
36 Fabbricazione cuoio	6	5	6	3	2	2	1	1	5	6	4	5	6	6	6	3	2	2	1	-	1	2	3	
37-38 Chimica, caucciù	6	4	5	5	4	2	1	1	1	1	6	4	3	3	3	1	2	-	1	1	-	-	5	
39-40 Pietra terra vetri	19	17	12	12	9	9	11	15	11	13	12	13	10	10	7	7	7	8	9	12	7	8	10	
41-48 Metall., macchine	174	160	136	126	128	123	121	123	113	119	137	164	145	117	101	104	103	108	106	98	102	119	119	
49 Ind. degli orologi	13	14	15	15	14	13	14	16	9	9	13	8	6	6	6	7	7	6	8	6	6	6	9	
50 Ind. dei gioielli	-	-	-	-	-	-	-	-	-	-	-	-	-	-	-	1	1	1	1	1	-	-	-	
51-52 Edilizia	91	82	72	54	53	46	42	38	37	38	53	62	56	48	36	31	26	25	22	20	21	28	28	
53 Pittura	51	51	47	48	36	29	33	28	24	24	38	45	48	44	44	44	33	27	28	26	24	22	29	
54 Altri operai	4	2	3	2	1	3	3	2	-	3	6	5	2	3	2	1	3	3	2	-	-	2	8	
60 Arch. e ing. SPF	8	7	5	5	4	3	2	3	4	4	5	11	10	7	5	5	4	3	5	8	11	7	7	
61-62 Arch. e ing. STS	7	5	4	6	5	5	3	3	2	2	8	8	4	5	7	7	6	2	3	2	3	10	10	
63 Tecnici	6	6	6	5	3	5	4	5	5	3	6	5	5	6	7	5	7	9	11	11	11	9	7	
64-66 Disegnatori	40	34	26	27	28	30	33	35	32	34	37	40	35	33	34	29	35	33	31	33	34	36	36	
67 Capì d'impresa	4	5	3	3	-	1	-	-	1	3	1	1	2	2	2	1	-	1	-	-	-	1	2	
68-69 Commercio	338	305	304	274	262	263	282	293	298	300	317	416	364	346	306	289	312	339	358	379	367	401	401	
70-71 Profess. vendita	270	263	241	231	219	208	197	183	187	191	229	297	307	282	272	264	239	218	204	209	211	262	262	
72 Fornit. di servizi	12	11	11	16	18	16	15	15	17	16	8	8	7	7	13	13	13	14	12	13	11	6	6	
73-75 Trasporti	92	82	68	67	56	56	52	51	46	53	73	105	104	79	74	68	67	70	67	61	66	80	80	
76 PTT e comunicazioni	14	16	15	12	14	16	15	15	13	12	11	17	20	19	20	18	21	23	22	18	17	15	15	
77 Altri trasporti	5	6	8	4	4	5	6	6	6	6	6	5	8	9	8	9	7	6	7	6	5	8	8	
78-79 Alberghi, ristoranti	486	493	315	261	240	215	211	214	223	278	350	427	423	244	198	181	160	162	170	177	231	282	282	
80-81 Pulizia, igiene	57	45	44	44	37	36	39	43	45	50	38	38	33	38	37	36	32	39	43	41	41	39	39	
82 Cure corporali	57	55	53	51	46	40	39	36	38	42	66	53	52	56	48	45	39	37	39	37	39	43	64	
83 Arm. della giustizia	2	2	2	2	1	1	1	-	-	-	3	2	2	2	2	1	1	2	1	1	1	2	2	
84 Ordine pubblico	4	5	6	7	7	5	6	6	6	6	5	-	-	-	2	2	2	2	1	1	1	-	-	
85-87 Cure mediche	70	80	73	63	64	69	70	67	62	72	65	69	75	74	62	60	63	57	54	52	61	57	57	
88-89 Prof. scientifiche	8	8	10	7	5	6	7	11	9	9	20	21	23	18	18	17	15	14	14	9	8	28	28	
90-91 Prof. artistiche	30	31	23	21	21	21	26	27	25	21	22	50	52	42	37	37	38	39	40	38	32	32	32	
92-93 Istruz. ed educaz.	41	38	39	40	46	49	47	49	50	45	57	54	53	54	51	51	56	56	62	57	54	71	71	
94 Assistenza sociale	3	4	3	2	2	2	1	1	2	2	3	4	3	3	2	2	1	2	2	2	2	2	3	
95 Altre professioni	103	104	88	82	73	62	56	54	53	49	75	118	115	106	99	87	81	77	83	75	70	85	85	
96 Prof. non determ.	349	343	331	312	300	299	313	321	309	294	302	329	325	312	306	299	283	267	267	256	272	276	276	
Totale	2'521	2'427	2'088	1'913	1'807	1'757	1'745	1'760	1'739	1'809	2'098	2'521	2'427	2'088	1'913	1'807	1'757	1'745	1'760	1'739	1'809	2'098	2'098	

Fonte: Ufficio cantonale del lavoro, Bellinzona

Disoccupati totali nel Canton Ticino, per mesi, da gennaio 1980



Disoccupati a orario ridotto (trasformati in lavoratori equivalenti¹) nel Canton Ticino, per mesi, da gennaio 1980



Evoluzione dei lavoratori a orario ridotto in Ticino e in Svizzera: dati annuali e trimestrali (media mensile) e per mesi

Anno Trim. Mese	Ticino				Svizzera			
	Totale disocc.	Ore perse	Var.% ¹	Lavoratori equival. ²	Totale disocc.	Ore perse	Var.% ¹	Lavoratori equival. ²
1987	407	25'759	75,3	143	4'134	214'004	94,5	1'189
I trim.	626	41'471	121,0	230	4'560	278'821	138,1	1'549
II trim.	461	28'200	132,0	157	4'244	213'123	273,4	1'184
III trim.	228	12'329	80,7	68	3'129	138'838	138,7	771
IV trim.	314	21'037	0,0	117	4'602	225'234	8,5	1'251
Luglio	198	11'223	27,1	62	2'384	109'080	219,3	606
Agosto	181	5'243	2,7	29	3'515	130'100	308,2	723
Settembre	305	20'522	214,0	114	3'487	177'333	73,6	985
Ottobre	353	26'389	70,8	147	4'813	240'812	6,2	1'338
1988								
I trim.	336	23'560	-43,2	131	6'491	357'646	28,3	1'987
II trim.	197	11'279	-60,0	63	5'022	241'399	13,3	1'341
III trim.	21	2'377	-80,7	13	2'046	88'019	36,6	489
IV trim.								
Luglio	46	5'282	-53,1	29	1'621	60'125	-44,9	334
Agosto	11	912	-82,6	5	1'720	67'230	-48,3	373
Settembre	7	956	-95,3	5	2'797	136'702	-22,0	760
Ottobre	38	2'670	-89,9	15	3'044	140'361	-41,7	780

¹Variazione rispetto allo stesso periodo dell'anno precedente

²Dati ottenuti dividendo per 180 le ore perse per disoccupazione parziale, ritenuta una durata media mensile dell'orario di lavoro a tempo pieno di 180 ore

Lavoratori a orario ridotto: numero delle ore perse per attività economica e per mesi

Rami d'attività	Nov. 1987	Dic. 1987	Gen. 1988	Febr. 1988	Marzo 1988	Aprile 1988	Maggio 1988	Giugno 1988	Luglio 1988	Agosto 1988	Sett. 1988	Ott. 1988	Nov. 1988
Agricolt., selvicolt., pesca	288	312	602	-	-	-	-	-	-	-	-	-	-
Cave e miniere	-	-	-	-	-	-	-	-	-	-	-	-	-
Prodotti alimentari	-	-	136	221	289	85	2'908	527	-	-	-	-	-
Bevande	-	-	-	-	-	-	-	-	-	-	-	-	-
Tabacchi	-	-	-	-	-	-	-	-	-	-	-	-	-
Tessili	654	-	2'023	7'301	-	-	3'689	147	3'264	-	-	-	-
Abbigliamento, calzature	747	-	88	30'459	1'143	13'499	4'956	235	441	-	68	-	-
Ind. del legno, del mobile	185	-	536	340	1'299	327	397	-	-	-	-	-	276
Carta	-	-	-	-	-	-	-	-	-	-	-	-	-
Arti grafiche	-	-	-	-	-	-	-	-	-	-	-	-	-
Ind. plastica, caucciù, cuoio	868	1'217	2'027	1'758	-	-	1'166	903	1'037	486	-	2'335	1'308
Ind. chimica, petrolio	762	-	-	-	-	-	-	562	-	-	792	-	-
Ind. terra e pietra	-	-	-	126	138	135	135	135	-	-	-	-	-
Ind. metallica	9'839	15'454	5'860	-	964	148	-	-	-	-	-	-	-
Macchine, apparecchi, veicoli	539	203	-	-	1'906	164	59	165	180	150	96	-	-
Ind. orologiera, gioielli	3'103	638	593	1'160	571	482	411	252	-	-	-	-	-
Altre arti e mestieri	-	-	1'965	386	-	174	689	106	-	-	-	82	-
Edilizia e genio civile	423	360	1'789	4'785	1'089	634	-	-	-	-	-	-	164
Econ. energ., protez. ambiente	-	-	-	-	-	-	-	-	-	-	-	-	-
Comm. Ingrosso, interm. comm.	-	-	-	-	84	76	-	-	-	-	-	-	-
Comm. al dettaglio	-	-	-	-	-	-	-	-	-	-	-	-	-
Banche, assicuraz.	-	-	-	-	-	-	-	-	-	-	-	-	-
Affari imm., affitti	-	-	-	-	-	-	-	-	-	-	-	-	-
Trasporti, comunicazioni	-	-	-	528	514	332	340	-	-	-	-	-	723
Alberghi, ristoranti	772	-	-	-	-	-	-	-	-	-	-	-	-
Ricerca, pianific. territori	-	-	-	-	-	-	-	-	-	-	-	-	-
Uffici cons., rapp. interessi	-	-	-	-	-	-	-	-	-	-	-	-	-
Pulizia	-	357	-	-	-	-	-	-	-	-	-	-	-
Riparazioni	-	-	-	-	-	-	-	-	-	-	-	-	-
Altri servizi	-	-	-	-	-	-	-	-	340	276	-	253	-
Totale	18'180	18'541	15'619	47'064	7'997	16'056	14'750	3'032	5'262	912	956	2'670	2'471

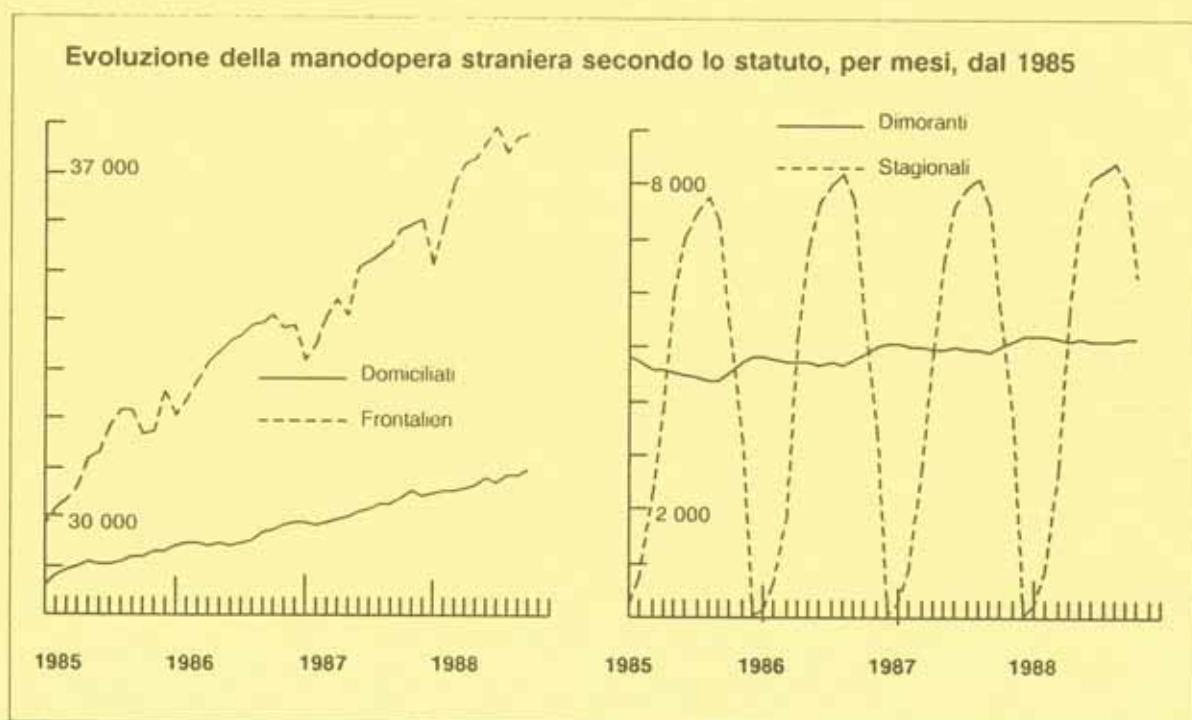
Fonte: Ufficio cantonale del lavoro, Bellinzona

MANODOPERA STRANIERA

Evoluzione dell'effettivo della manodopera straniera: dati annuali e trimestrali (media mensile) e per mesi

Anno Trimestre Mese	Domiciliati		Dimoranti		Stagionali		Confinanti		Totale	
	Ass.	Var. ¹	Ass.	Var. ¹	Ass.	Var. ¹	Ass.	Var. ¹	Ass.	Var. ¹
1980	24'207	598	7'217	-582	4'335	238	29'894	1'837	65'653	2'091
1981	24'913	706	7'035	-182	4'627	292	31'830	1'936	68'405	2'752
1982	25'683	770	6'774	-261	4'855	227	31'997	167	69'309	903
1983	25'973	290	6'368	-406	4'600	-255	29'812	-2'185	66'753	-2'556
1984	27'723	1'750	5'264	-1'104	4'424	-176	30'143	331	67'554	801
1985	29'037	1'314	4'575	-689	4'300	-124	31'290	1'147	69'202	1'648
1986	29'566	529	4'794	219	4'615	315	33'379	2'089	72'354	3'152
1987	30'143	577	5'027	233	4'678	63	34'867	1'488	74'715	2'361
I trim.	29'879	429	5'038	273	1'307	426	33'622	1'230	69'846	2'358
II trim.	30'014	594	4'992	283	6'369	-221	34'540	1'199	75'915	1'855
III trim.	30'230	661	4'949	225	7'895	-88	35'360	1'530	78'434	2'328
IV trim.	30'448	624	5'130	151	3'141	137	35'944	1'990	74'663	2'901
1988										
I trim.	30'526	647	5'194	156	1'298	-9	35'981	2'359	72'999	3'153
II trim.	30'683	669	5'134	142	7'108	739	37'380	2'840	80'304	4'389
III trim.	30'821	591	5'124	175	8'244	349	37'691	2'331	81'880	3'446
IV trim.										
Gennaio	30'498	593	5'206	126	250	-25	35'149	1'938	71'103	2'632
Febbraio	30'525	664	5'217	184	867	-	35'957	2'424	72'566	3'272
Marzo	30'556	687	5'159	157	2'776	-3	36'837	2'715	75'328	3'556
Aprile	30'593	671	5'120	150	5'680	778	37'209	2'788	78'602	4'387
Maggio	30'657	662	5'153	176	7'508	940	37'301	3'169	80'619	4'947
Giugno	30'798	672	5'129	100	8'135	497	37'629	2'563	81'691	3'824
Luglio	30'709	522	5'104	138	8'286	331	37'946	2'744	82'045	3'735
Agosto	30'864	607	5'126	182	8'401	288	37'397	2'046	81'788	3'123
Settembre	30'890	644	5'142	205	8'046	428	37'730	2'204	81'808	3'481
Ottobre	30'970	580	5'175	135	6'283	558	37'758	1'938	80'186	3'211
Novembre										
Dicembre										

¹Variazione assoluta rispetto allo stesso periodo dell'anno precedente



Mano d'opera straniera per statuto e rami economici nel mese di ottobre 1988 e variazioni assolute rispetto allo stesso mese dell'anno precedente

Rami economici	Domiciliati		Dimoranti		Stagionali		Confinanti		Totale	
	Totale	Var. ¹	Totale	Var. ¹	Totale	Var. ¹	Totale	Var. ¹	Totale	Var. ¹
Settore I	458	-22	109	6	433	51	357	7	1.357	42
Agricoltura, allevamento	158	-2	45	-1	194	21	72	-15	469	3
Orticoltura	265	-21	61	8	172	20	261	18	759	25
Selvicoltura	32	1	3	-	67	10	24	4	126	15
Pesca, caccia	3	-	-	-1	-	-	-	-	3	-1
Settore II	14.770	68	1.663	38	2.734	212	28.689	1.321	47.856	1.639
Cave e miniere	243	-18	46	3	148	2	32	11	469	-2
Industria e artigianato	9.219	-15	1.006	32	146	12	19.037	386	29.408	415
Alimentazione	710	-11	70	-7	11	-4	1.147	21	1.938	1
Bevande	59	-2	6	-2	4	-	64	-	133	-4
Tabacco	17	-	-	-	-	-	132	-2	149	-2
Tessili	169	-16	49	1	-	-	551	-10	769	-25
Abbigl., bianch., calzature	873	-43	57	-6	-	-	5.807	-231	6.737	-280
Legno e sughero	491	3	39	12	26	2	645	33	1.201	50
Carta	153	-6	14	1	-	-	60	-25	227	-30
Arti grafiche	313	11	25	3	-	-	138	13	476	27
Cuoi	19	-3	4	2	-	-	60	-12	83	-13
Caucciù	12	-1	5	-1	-	-	23	6	40	4
Materie plastiche	167	18	56	-3	-	-	591	-29	814	-14
Industria chimica	448	1	68	1	1	-2	376	18	893	18
Trattamento del petrolio	11	-	-	-	-	-	1	-	12	-
Lavoraz. pietre e terre	286	1	31	-7	77	14	437	66	831	74
Metallurgia	2.413	31	258	32	25	1	3.343	232	6.039	296
Macchine, appar., veicoli	2.587	6	277	2	2	1	3.611	69	6.477	78
Orologeria, gioielli	264	-6	24	1	-	-	1.365	240	1.653	235
Altre industrie e mestieri	227	2	23	3	-	-	686	-3	936	2
Edilizia, genio civile	5.268	97	608	2	2.439	198	9.603	916	17.918	1.213
Elettricità, gas, acqua	40	4	3	1	1	-	17	8	61	13
Settore III	15.552	551	3.321	124	3.116	296	8.712	610	30.701	1.581
Commercio	4.799	271	590	62	27	6	2.010	125	7.426	464
Banche, istituti di credito	994	20	105	4	-	-	196	2	1.295	26
Assicurazioni	238	8	15	3	-	-	24	1	277	12
Affari immobiliari	163	5	17	-5	-	-	28	-	208	-
Rappr. d'inter., serv. interm.	891	70	169	-4	1	1	300	49	1.361	116
Trasporti, comunicazioni	1.039	34	109	-12	32	12	1.452	49	2.632	83
Alberghi, ristoranti	2.699	50	1.271	21	3.011	261	2.007	125	8.988	457
Amministrazione pubblica	158	26	5	2	-	-	10	-2	173	26
Igiene, cure corporali	2.044	27	427	14	1	-1	579	73	3.051	113
Insegnamento, scienza	557	10	88	-8	-	-	69	8	714	10
Op. soc. non class. altrove	583	28	158	44	3	1	169	45	913	118
Cultura e divertimenti	330	-10	82	-7	31	13	99	21	542	17
Ministero past., org. religiose	150	3	40	9	-	-	5	-	195	12
Economia domestica	340	-	160	-3	-	-	835	144	1.335	141
Pulizia	339	7	66	-1	10	3	189	20	604	29
Altri servizi	228	2	19	5	-	-	740	-50	987	-43
Altre persone	190	-17	82	-33	-	-1	-	-	272	-51
Totale	30.970	580	5.175	135	6.283	558	37.758	1.938	80.186	3.211

¹Variazione assoluta rispetto allo stesso mese dell'anno precedente

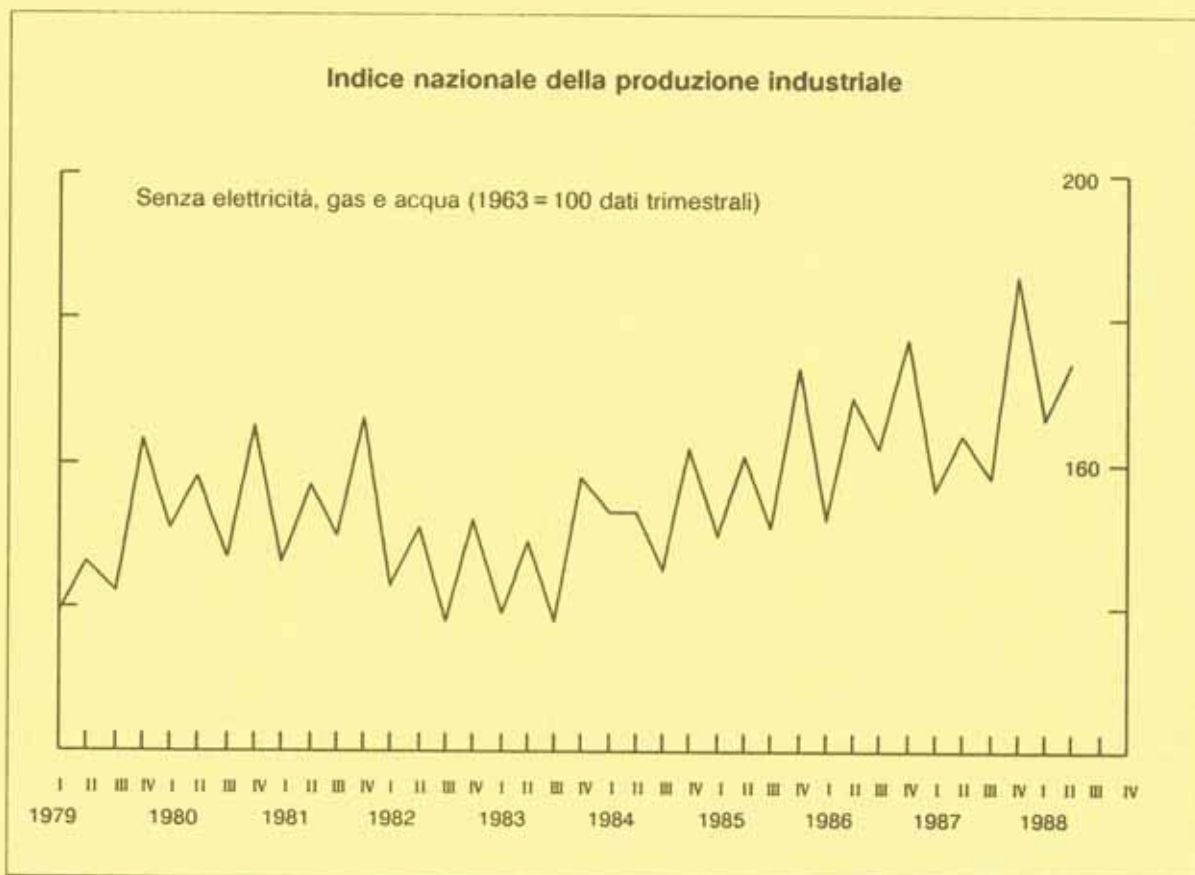
Fonte: Registro centrale degli stranieri, Berna

INDICE DELLA PRODUZIONE INDUSTRIALE

Valori annuali e trimestrali
(1963 = 100)

	1980	1981	1982	1983	1984	1985	1986	1987				Totale	1988			
								I	II	III	IV		I	II	III	IV
Indice generale senza l'elettricità, il gas e l'acqua	155	154	146	146	151	159	165	156	164	158	186	166	166	174		
Alimentari, bevande e tabacchi	158	158	159	158	159	160	162	158	164	169	167	165	166	164		
Tessili	113	111	108	108	115	119	121	126	121	100	127	119	131	123		
Abbigliamento	121	118	113	109	107	105	108	107	105	85	99	99	101	93		
Legno	130	126	116	116	123	123	130	122	133	124	152	133	126	136		
Carta	130	129	126	128	133	136	147	158	154	146	158	154	159	157		
Arti grafiche	140	151	157	162	172	190	201	197	212	201	240	213	214	223		
Cuoio, caucciù e mat.sintetiche	276	257	248	254	272	292	297	301	315	282	317	304	331	334		
Prodotti chimici e affini	248	258	255	271	286	304	310	329	307	304	338	320	343	353		
Pietra e terra	116	116	108	107	109	109	101	68	118	121	106	103	77	122		
Metallurgia	133	131	121	119	131	134	137	131	145	137	145	140	146	154		
Macchine, strumenti musicali	162	157	149	143	142	152	161	136	151	149	203	160	145	160		
Orologi, gioielli	117	104	70	68	73	84	94	76	83	84	103	87	84	83		
Elettricità gas e acqua	203	218	220	219	207	231	235	238	237	269	235	245	248	253		

Fonte: "La Vie économique" diverse annate. Berna. UFIAML



ELETTRICITA'

Consumo di energia elettrica nel Cantone Ticino dal 1973, in mio KWH

Anno Trimestre Mese	Industrie di Bodio ¹		Altri consumatori ²		Consumo totale	
	Assoluto	Var. % ³	Assoluto	Var. % ³	Assoluto	Var. % ³
1973	348,5	13,6	954,8	4,8	1'303,3	7,0
1974	355,8	2,1	984,8	3,1	1'340,6	2,9
1975	288,1	-19,0	1'003,1	1,9	1'291,2	-3,7
1976	311,1	8,0	1'048,2	4,5	1'359,3	5,3
1977	334,4	7,5	1'104,4	5,4	1'438,8	5,8
1978	341,5	2,1	1'139,0	3,1	1'480,5	2,9
1979	393,0	15,1	1'184,5	4,0	1'577,5	6,6
1980	378,4	-3,7	1'250,4	5,6	1'628,8	3,3
1981	341,8	-9,7	1'293,9	3,5	1'635,7	0,4
1982	371,1	8,6	1'333,5	3,1	1'704,6	4,2
1983	349,4	-5,8	1'388,5	4,1	1'737,9	2,0
1984	386,2	10,5	1'485,0	6,9	1'871,2	7,7
1985	338,1	-12,5	1'565,6	5,1	1'903,7	1,7
1986	369,3	6,3	1'638,2	4,6	1'997,5	4,9
1987	286,8	-22,3	1'712,2	4,5	1'999,0	0,0
I trim.	56,9	-38,4	503,3	5,6	560,2	-1,5
II trim.	82,2	-15,9	377,2	-0,2	459,4	-3,4
III trim.	85,6	0,1	355,2	4,3	440,8	3,4
IV trim.	62,1	-25,8	476,5	7,6	538,6	2,3
Gennaio	22,8	-25,5	176,0	8,0	198,8	2,7
Febbraio	17,2	-45,6	160,1	1,4	177,3	-6,4
Marzo	16,9	-44,0	167,2	7,3	184,1	-1,0
Aprile	25,9	-25,1	136,9	-7,3	162,8	-10,7
Maggio	27,8	-5,8	123,2	5,1	151,0	2,9
Giugno	28,5	-15,2	117,1	3,4	145,6	-0,8
Luglio	33,0	-	122,6	5,7	155,6	4,4
Agosto	19,5	-4,4	108,8	2,6	128,3	1,4
Settembre	33,2	3,1	123,8	4,4	157,0	4,1
Ottobre	31,1	-6,9	149,3	13,0	180,4	9,0
Novembre	23,5	-16,7	154,4	6,1	177,9	2,4
Dicembre	7,5	-66,1	172,8	4,6	180,3	-3,7
1988						
I trim.	76,3	34,1	506,3	0,6	582,6	4,0
II trim.	86,9	5,7	394,9	4,7	481,8	4,9
III trim.	87,4	2,1	372,9	5,0	460,3	4,4
IV trim.						
Gennaio	21,5	-5,8	173,9	-1,2	195,4	-1,7
Febbraio	25,7	49,4	165,7	3,6	191,4	8,0
Marzo	29,1	72,2	166,7	-0,3	195,8	6,4
Aprile	27,2	5,0	140,7	2,8	167,9	3,1
Maggio	29,6	6,5	131,5	6,7	161,1	6,7
Giugno	30,1	5,6	122,7	4,8	152,8	4,9
Luglio	29,5	-10,6	126,1	2,9	155,6	-
Agosto	23,1	18,5	116,8	7,4	139,9	9,0
Settembre	34,8	5,1	130,0	5,0	164,8	5,0
Ottobre	32,8	5,5	146,1	-2,1	178,9	-0,8
Novembre	32,7	39,1	173,2	12,2	205,9	15,7
Dicembre						

¹ Monteforno e officine del Gottardo

² Economie domestiche, industrie, artigianato, uffici, negozi, ecc.

³ Variazione rispetto allo stesso periodo dell'anno precedente

Fonte: Azienda elettrica ticinese (AET)

MOVIMENTO TURISTICO ALBERGHIERO

Esercizi, letti, arrivi, pernottamenti e tasso d'occupazione dei letti disponibili, dal 1979

Anno Trimestre Mese	Esercizi aperti		Letti disponibili		Arrivi		Pernottamenti		Tasso d'occu- pazione ²
	Assoluto	Var.% ¹	Assoluto	Var.% ¹	Assoluto	Var.% ¹	Assoluto	Var.% ¹	
1980	632	-1,1	21'358	0,1	1'066'492	16,9	3'702'858	19,4	47,4
1981	620	-1,9	20'877	-2,3	1'084'457	1,7	3'773'135	1,9	49,5
1982	610	-1,6	20'824	-0,3	1'056'020	-2,6	3'447'061	-8,6	45,4
1983	613	0,5	21'237	2,0	1'057'639	0,2	3'338'029	-3,2	43,7
1984	603	-1,6	21'096	-0,7	1'061'122	0,3	3'249'008	-2,7	42,3
1985	587	-2,3	21'014	-0,3	1'098'813	3,5	3'327'949	2,4	43,4
1986	586	-0,2	21'427	2,1	1'117'238	1,6	3'404'313	2,2	43,5
1987	570	-2,7	21'174	-1,2	1'139'459	2,0	3'367'802	-1,1	43,6
I trim.	423	-7,2	13'452	-1,8	92'163	-14,2	251'328	-14,6	20,5
II trim.	667	-1,3	26'133	-1,3	400'822	20,4	1'186'004	14,2	49,9
III trim.	681	-1,9	26'874	-1,3	447'709	-6,0	1'393'844	-7,6	56,4
IV trim.	507	-2,5	18'047	-1,4	198'765	-0,9	536'626	-4,6	32,3
Gennaio	358	2,3	10'630	6,1	19'768	-1,2	56'705	6,9	17,2
Febbraio	372	-1,3	11'999	2,7	23'434	14,2	59'723	11,3	17,8
Marzo	539	-15,9	17'727	-8,5	48'961	-26,8	134'900	-28,0	24,5
Aprile	663	-0,7	25'463	-1,9	121'063	40,0	371'683	34,6	48,7
Maggio	664	-1,3	26'303	-0,4	135'368	5,4	392'931	1,1	48,2
Giugno	675	-1,9	26'634	-1,6	144'391	22,4	421'390	12,7	52,7
Luglio	678	-2,2	26'776	-1,5	151'777	-5,1	477'418	-8,5	57,5
Agosto	682	-1,6	26'862	-1,2	155'654	0,9	486'829	-2,9	58,5
Settembre	683	-1,7	26'983	-1,1	140'278	-13,5	429'597	-11,6	53,1
Ottobre	674	-2,0	25'619	-1,3	130'190	-5,2	370'762	-7,4	46,7
Novembre	452	-2,8	15'419	-1,3	42'200	12,6	101'494	6,0	21,9
Dicembre	396	-2,7	13'103	-1,9	26'375	2,5	64'370	-3,5	15,8
1988									
(dati provv.)									
I trim.	431	1,9	13'571	0,9	108'319	17,5	275'376	9,6	22,3
II trim.	658	-1,3	26'060	-0,3	349'081	-12,9	1'047'699	-11,7	44,2
III trim.	677	-0,6	26'695	-0,7	458'149	2,3	1'383'729	-0,7	56,3
IV trim.									
Gennaio	340	-5,3	10'019	-6,0	21'390	8,2	55'232	-2,6	17,8
Febbraio	357	-4,0	11'663	-2,8	26'577	13,4	65'264	9,3	19,3
Marzo	596	10,6	19'031	7,4	60'352	23,3	154'880	14,8	26,3
Aprile	651	-1,8	25'833	1,4	107'213	11,4	327'207	-12,0	42,2
Maggio	654	-1,5	25'960	-1,3	119'987	-11,4	359'242	-8,6	44,6
Giugno	669	-0,9	26'388	-0,9	121'881	-15,6	361'250	-14,3	45,6
Luglio	676	-0,3	26'756	-0,1	153'212	0,9	465'265	-2,6	56,1
Agosto	679	-0,4	26'620	-0,9	144'451	-7,2	454'363	-6,7	55,1
Settembre	677	-0,9	26'710	-1,0	160'486	14,4	464'101	8,0	57,9
Ottobre	671	-0,4	25'305	-1,2	132'480	1,8	364'437	-1,7	46,5
Novembre									
Dicembre									

¹ Variazione rispetto allo stesso periodo dell'anno precedente

² Tasso di occupazione dei letti disponibili

(numero di pernottamenti x 100)

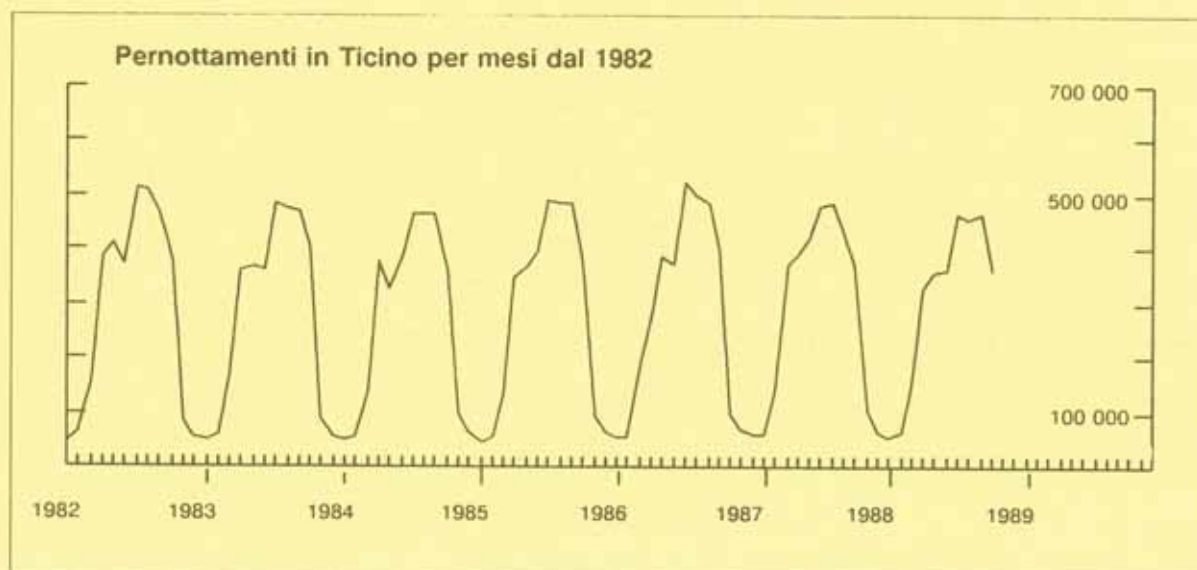
 (numero medio dei letti disponibili x numero dei giorni del periodo)

Fonte: Ufficio federale di statistica. Sezione della statistica del turismo, Berna

Evoluzione del numero dei pernottamenti nel Cantone secondo il paese di provenienza degli ospiti, dal 1979

Anno Mese	Svizzera		Italia		Germania		Francia		Altri paesi		Totale	
	Ass.	%	Ass.	%	Ass.	%	Ass.	%	Ass.	%	Ass.	%
1979	1'727'731	55,7	114'256	3,7	783'785	25,2	48'917	1,6	427'546	13,8	3'102'235	100,0
1980	1'924'055	52,0	143'637	3,9	1'021'950	27,6	60'701	1,6	552'515	14,9	3'702'858	100,0
1981	1'919'970	50,9	158'523	4,2	1'025'915	27,2	62'556	1,6	606'171	16,1	3'773'135	100,0
1982	1'821'848	52,8	146'827	4,3	855'392	24,8	57'231	1,7	565'763	16,4	3'447'061	100,0
1983	1'743'091	52,1	152'036	4,6	817'804	24,5	44'418	1,3	584'535	17,5	3'341'884	100,0
1984	1'736'291	53,4	150'407	4,6	751'002	23,1	50'100	1,6	561'208	17,3	3'249'008	100,0
1985	1'761'193	52,9	163'314	4,9	739'483	22,3	57'175	1,7	606'784	18,2	3'327'949	100,0
1986	1'782'208	52,4	172'116	5,1	795'784	23,4	62'986	1,8	591'219	17,3	3'404'313	100,0
1987	1'777'298	52,8	171'701	5,1	803'556	23,9	59'410	1,7	555'837	16,5	3'367'802	100,0
Gennaio	32'700	57,7	8'630	15,2	4'507	7,9	944	1,7	9'924	17,5	56'705	100,0
Febbraio	34'783	58,2	8'187	13,7	5'540	9,3	1'163	1,9	10'050	16,9	59'723	100,0
Marzo	79'460	58,9	10'216	7,6	26'221	19,4	1'639	1,2	17'364	12,9	134'900	100,0
Aprile	199'379	53,6	16'036	4,3	116'346	31,3	4'797	1,3	35'125	9,5	371'683	100,0
Maggio	206'179	52,5	14'575	3,7	109'320	27,8	6'767	1,7	56'090	14,3	392'931	100,0
Giugno	199'060	47,2	13'506	3,2	121'364	28,8	6'252	1,5	81'208	19,3	421'390	100,0
Luglio	258'325	54,1	16'222	3,4	95'496	20,0	8'184	1,7	99'191	20,8	477'418	100,0
Agosto	230'025	47,2	26'988	5,5	120'990	24,9	14'465	3,0	94'361	19,4	486'829	100,0
Settembre	217'290	50,6	18'397	4,3	107'844	25,1	6'758	1,6	79'308	18,4	429'597	100,0
Ottobre	225'297	60,8	15'309	4,1	77'847	21,0	4'947	1,3	47'362	12,8	370'762	100,0
Novembre	60'335	59,4	12'898	12,7	11'112	11,0	2'148	2,1	15'001	14,8	101'494	100,0
Dicembre	34'465	53,5	10'737	16,7	6'969	10,8	1'346	2,1	10'853	16,9	64'370	100,0
1988												
Gennaio	30'946	56,0	9'969	18,0	5'403	9,8	952	1,8	7'962	14,4	55'232	100,0
Febbraio	39'349	60,3	9'211	14,1	6'347	9,7	1'249	1,9	9'108	14,0	65'264	100,0
Marzo	86'871	56,1	11'951	7,7	36'938	23,9	2'168	1,4	16'952	10,9	154'880	100,0
Aprile	185'255	56,6	18'678	5,7	88'679	27,1	4'417	1,4	30'178	9,2	327'207	100,0
Maggio	186'076	51,8	12'793	3,6	105'915	29,5	5'905	1,6	48'553	13,5	359'242	100,0
Giugno	175'098	48,5	13'195	3,6	98'142	27,2	4'938	1,4	69'877	19,3	361'250	100,0
Luglio	249'816	53,7	17'096	3,7	100'195	21,5	8'095	1,7	90'063	19,4	465'265	100,0
Agosto	215'905	47,5	28'921	6,4	109'322	24,1	14'225	3,1	85'990	18,9	454'363	100,0
Settembre	242'896	52,3	18'398	4,0	114'524	24,7	6'431	1,4	81'852	17,6	464'101	100,0
Ottobre	222'449	61,0	17'190	4,7	77'342	21,2	4'034	1,1	43'422	12,0	364'437	100,0
Novembre												
Dicembre												

Fonte: Ufficio federale di statistica, Sezione della statistica del turismo, Berna



AUTOVETTURE

Autovetture nuove messe in circolazione nel Cantone, secondo il paese di fabbricazione, dal 1974

Anno Trimestro Mese	Germania		Francia		Italia		Giappone		Altri paesi		Totale	
	Ass.	Var. % ¹	Ass.	Var. % ¹	Ass.	Var. % ¹	Ass.	Var. % ¹	Ass.	Var. % ¹	Ass.	Var. % ¹
1974	3'035	-15,2	1'988	-0,2	2'298	3,9	794	-33,8	1'221	-31,0	9'336	-13,2
1975	3'293	8,5	1'756	-11,7	2'384	3,7	776	-2,3	1'038	-15,0	9'247	-1,0
1976	3'924	19,2	1'961	11,7	2'506	5,1	843	8,6	796	-23,3	10'030	8,5
1977	4'619	17,7	2'268	15,7	2'832	13,0	1'245	47,7	885	11,2	11'849	18,1
1978	5'385	16,6	2'837	25,1	3'097	9,4	1'506	21,0	1'048	18,4	13'873	17,1
1979	4'933	-8,4	2'566	-9,6	2'868	-7,4	1'776	17,9	1'259	20,1	13'402	-3,4
1980	4'850	-1,7	2'458	-4,2	3'219	12,2	2'624	47,7	990	-21,4	14'141	5,5
1981	5'261	8,5	2'109	-14,2	3'609	12,1	3'138	19,6	719	-27,4	14'842	5,0
1982	5'495	4,4	2'012	-4,6	3'311	-8,3	3'300	5,2	515	-28,4	14'633	-1,4
1983	5'118	-6,9	1'818	-9,6	3'169	-4,3	3'270	-0,9	452	-12,2	13'827	-5,5
1984	5'931	15,9	1'819	0,7	3'488	10,1	2'918	-10,8	550	21,7	14'706	6,4
1985	6'042	1,9	2'085	14,6	3'393	-2,7	3'312	13,5	691	25,6	15'523	5,5
1986	6'673	10,4	2'098	0,6	3'714	9,5	3'699	11,7	746	8,0	16'930	9,1
1987	5'350	-19,8	1'719	-18,1	3'417	-8,0	3'731	0,9	773	3,6	14'990	-11,5
I trimestre	1'400	-19,6	486	-8,5	983	-10,6	954	3,9	171	-17,8	3'994	-11,2
II trimestre	1'507	-26,4	487	-27,5	842	-16,8	878	-16,8	199	-4,8	3'913	-21,7
III trimestre	1'329	-23,6	390	-27,6	860	-5,4	834	-7,8	212	25,4	3'625	-14,9
IV trimestre	1'114	-2,5	356	-	732	5,6	1'065	29,7	191	19,4	3'458	9,0
Gennaio	495	-27,9	164	-3,5	341	-16,0	315	-2,2	49	-30,9	1'364	-17,6
Febbraio	389	-11,0	124	-29,5	292	-6,7	285	17,3	57	-17,4	1'147	-7,3
Marzo	516	-16,5	198	7,0	350	-8,1	354	0,3	65	-4,4	1'483	-7,6
Aprile	508	-30,5	175	-26,8	345	-4,4	319	-16,5	69	15,0	1'416	-20,1
Maggio	484	-18,1	165	-20,7	270	-7,2	277	-17,8	59	-20,3	1'255	-16,4
Giugno	515	-29,1	147	-34,7	227	-36,9	282	-16,1	71	-5,3	1'242	-27,9
Luglio	547	-23,5	138	-41,3	296	-14,5	326	-0,9	105	36,4	1'412	-17,0
Agosto	280	-26,7	118	-19,7	217	-19,0	203	-31,0	44	37,5	862	-23,2
Settembre	502	-21,9	134	-14,6	347	17,6	305	8,2	63	5,0	1'351	-6,0
Ottobre	485	-15,9	155	4,0	245	-22,2	350	17,4	63	-14,9	1'298	-8,1
Novembre	396	10,0	123	-1,6	255	3,7	427	51,4	62	24,0	1'263	18,8
Dicembre	233	13,1	78	-4,9	232	75,8	288	19,5	66	83,3	897	28,7
1988												
I trimestre	1'669	19,2	490	0,8	1'009	2,6	1'334	39,8	255	49,1	4'757	19,1
II trimestre	1'888	25,3	523	7,4	961	14,1	1'360	54,9	263	32,2	4'995	27,7
III trimestre	1'384	4,1	405	3,8	759	-11,7	984	18,0	272	28,3	3'804	4,9
IV trimestre												
Gennaio	541	9,3	153	-6,7	339	-0,6	451	43,2	69	40,8	1'553	13,9
Febbraio	450	15,7	134	8,1	287	-1,7	372	30,5	86	50,9	1'329	15,9
Marzo	678	31,4	203	2,5	383	9,4	511	44,4	100	53,8	1'875	26,4
Aprile	597	17,5	174	-0,6	261	-24,4	424	32,9	86	24,6	1'542	8,9
Maggio	638	31,8	170	3,0	293	8,5	437	57,8	80	35,6	1.618	28,9
Giugno	653	26,8	179	21,8	407	79,3	499	76,9	97	36,6	1'835	47,7
Luglio	527	-3,6	136	-1,4	237	-19,9	355	8,9	103	-1,9	1'358	-3,8
Agosto	367	31,1	141	19,5	238	9,7	268	32,0	71	61,4	1'085	25,9
Settembre	490	-2,4	128	-4,5	284	-18,2	361	18,4	98	55,6	1'361	0,7
Ottobre ²											1'407	8,4
Novembre ²											1'383	9,5
Dicembre												

¹ Variazione rispetto allo stesso periodo dell'anno precedente

² Valore provvisorio, vedi spiegazione bollettino 1987/12 pag. 6

Fonte: Ufficio federale di statistica, Sezione della statistica dei trasporti, Berna

Risultati mensili dei conteggi cantonali del traffico

Marzo 1988

No. posto	Valori giornalieri medi mensili				Variazioni		Massimo giorn.			Massimo Orario		
	Media LU-VE	Media SA	Media DO	Media LU-DO	Media LU-DO 1987	%	Data	Veicoli al giorno	Data	Ora	Veicoli per ora	
77 Deggana Brogeda AS	14.038	17.431	16.763	14.827	12.328	+20,3	GIO 31	27.685	GIO 31	17-18	1.765	
76 Noranco AS	41.762	38.458	39.623	41.060	34.306	+19,7	GIO 31	60.006	GIO 31	17-18	4.350	
138 Circonvallazione AS di Lugano	25.097	21.647	23.945	24.503	20.310	+20,7	GIO 31	42.036	GIO 31	17-18	3.266	
137 Monte Ceneri AS	23.713	25.421	28.866	24.599	21.461	+14,6	GIO 31	42.425	GIO 31	18-19	3.422	
100 Circonvallazione AS di Bellinzona	19.296	23.152	27.865	20.899	18.228	+14,7	GIO 31	41.188	DO 20	17-18	3.578	
91 Castione-Claro	5.454	4.359	4.355	5.171	5.051	+2,4	GIO 31	6.028	LU 21	17-18	598	
166 Biasca S AS	(1)	13.001	
150 Galleria AS San Gottardo ¹	9.844	12.659	13.692	10.704	8.991	+19,1	GIO 31	23.289	DO 20	20-21	1.776	
10 Passo S. Gottardo (Hospital S)	(2)	
44 Galleria AS San Bernardino	3.091	4.982	7.223	3.868	3.504	+10,4	GIO 31	12.201	GIO 31	16-17	1.024	
51 Stabio-Gaggiolo	9.933	8.430	7.884	9.475	8.770	+8,0	GIO 31	11.428	GIO 31	17-18	1.114	
94 Agno-Vallone	(1)	20.434	
101 Monte Ceneri SC	(1)	5.481	
810 Magadino Est	6.789	5.584	4.956	6.370	GIO 03	12.914	GIO 03	13-14	1.765	
92 Minusio-Verbanella	(1)	24.747	
144 Ascona Nuovo ponte Maggia	21.004	18.769	17.119	20.214	19.472	+3,8	GIO 31	25.674	GIO 31	17-18	2.024	
801 Locarno Vecchio ponte Maggia	20.190	17.843	15.699	19.308	16.305	+18,4	GIO 31	23.663	GIO 31	17-18	2.270	
003 Brissago S	(1)	

¹Fuori uso

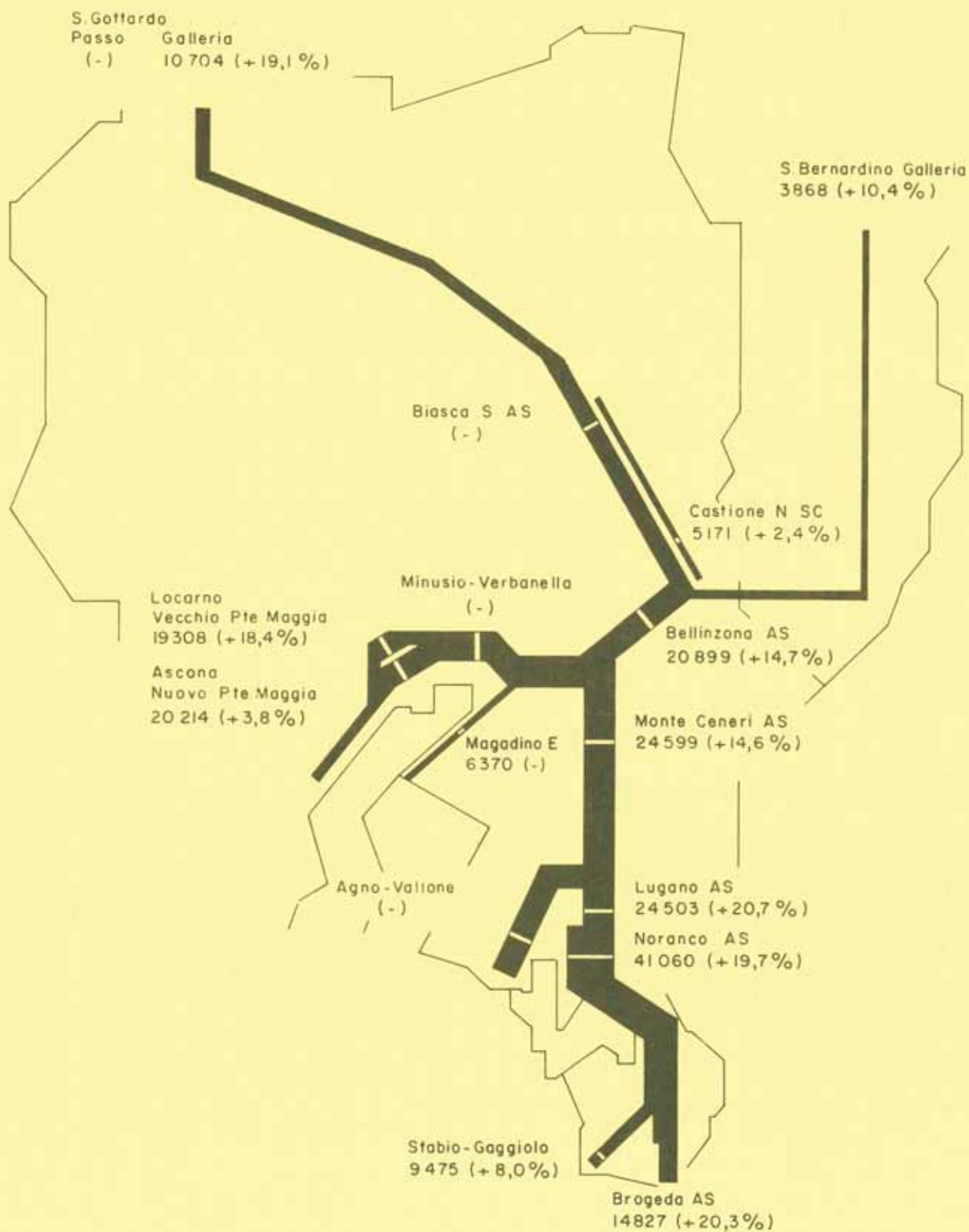
²Passo chiuso

Giorni festivi: 19 San Giuseppe

Fonte: Ufficio federale delle strade; dati trasmessi dalla SSC

MEDIA DEL MESE DI MARZO 1988 DEL TRAFFICO AUTOVEICOLARE RILEVATO MEDIANTE CONTATORI AUTOMATICI

(in parentesi : variazione percentuale relativa al corrispondente mese dell'anno precedente)



Risultati mensili dei conteggi cantonali del traffico

APRILE 1988

No. posto	Valori giornalieri medi mensili				Variazioni		Massimo giorn.			Massimo Orario		
	Media LU-VE	Media SA	Media DO	Media LU-DO	Media LU-DO 1987	%	Data	Veicoli al giorno	Data	Ora	Veicoli per ora	
77 Dogana Brogeda AS	16.185	20.201	21.133	17.844	16.025	+11,4	VE 01	30.216	SA 09	17-18	2.098	
76 Noranco AS	(1)	42.686	
138 Circonvallazione AS di Lugano	28.685	26.721	28.923	28.405	27.314	+4,0	VE 01	44.448	MA 05	17-18	3.538	
137 Monte Ceneri AS	27.120	31.386	33.874	29.182	29.039	+0,5	VE 01	46.895	LU 04	17-18	3.482	
100 Circonvallazione AS di Bellinzona	23.390	29.931	34.258	26.654	27.665	-3,7	VE 01	46.740	LU 04	17-18	3.311	
91 Castione-Claro	5.573	4.864	4.604	5.261	5.456	-3,6	VE 01	6.271	ME 13	18-19	593	
166 Biasca S AS	17.011	22.354	23.778	19.255	20.167	-4,5	VE 01	29.354	SA 09	16-17	2.106	
150 Galleria AS San Gottardo*	13.169	18.507	20.024	15.430	16.120	-4,3	VE 01	24.754	LU 04	17-18	1.913	
10 Passo S.Gottardo (Hospental S)	(2)	
44 Galleria AS San Bernardino	3.905	6.661	9.658	5.515	6.063	-9,0	VE 01	14.741	LU 04	17-18	1.364	
51 Stabio-Gaggiolo	10.125	8.296	7.449	9.285	8.974	+3,5	LU 25	12.560	LU 25	17-18	1.176	
94 Agno-Vallone	(1)	23.362	
101 Monte Ceneri SC	7.033	7.147	7.455	7.137	7.095	+0,6	VE 01	8.438	LU 04	17-18	926	
810 Magadino Est	7.187	7.393	6.698	7.123	VE 01	9.722	VE 01	17-18	886	
92 Minusio-Verbanella	28.195	26.563	28.287	27.942	30.970	-9,8	VE 01	33.403	DO 03	15-16	2.717	
144 Ascona Nuovo ponte Maggia	22.136	22.285	20.594	21.852	21.291	+2,6	VE 01	27.321	MA 05	17-18	1.982	
801 Locarno Vecchio ponte Maggia	21.155	21.335	18.010	20.556	18.843	+9,1	VE 01	26.700	VE 29	17-18	2.298	
003 Brissago Nord	7.616	7.931	8.467	7.839	VE 01	10.361	LU 25	17-18	1.154	

¹Fuori uso

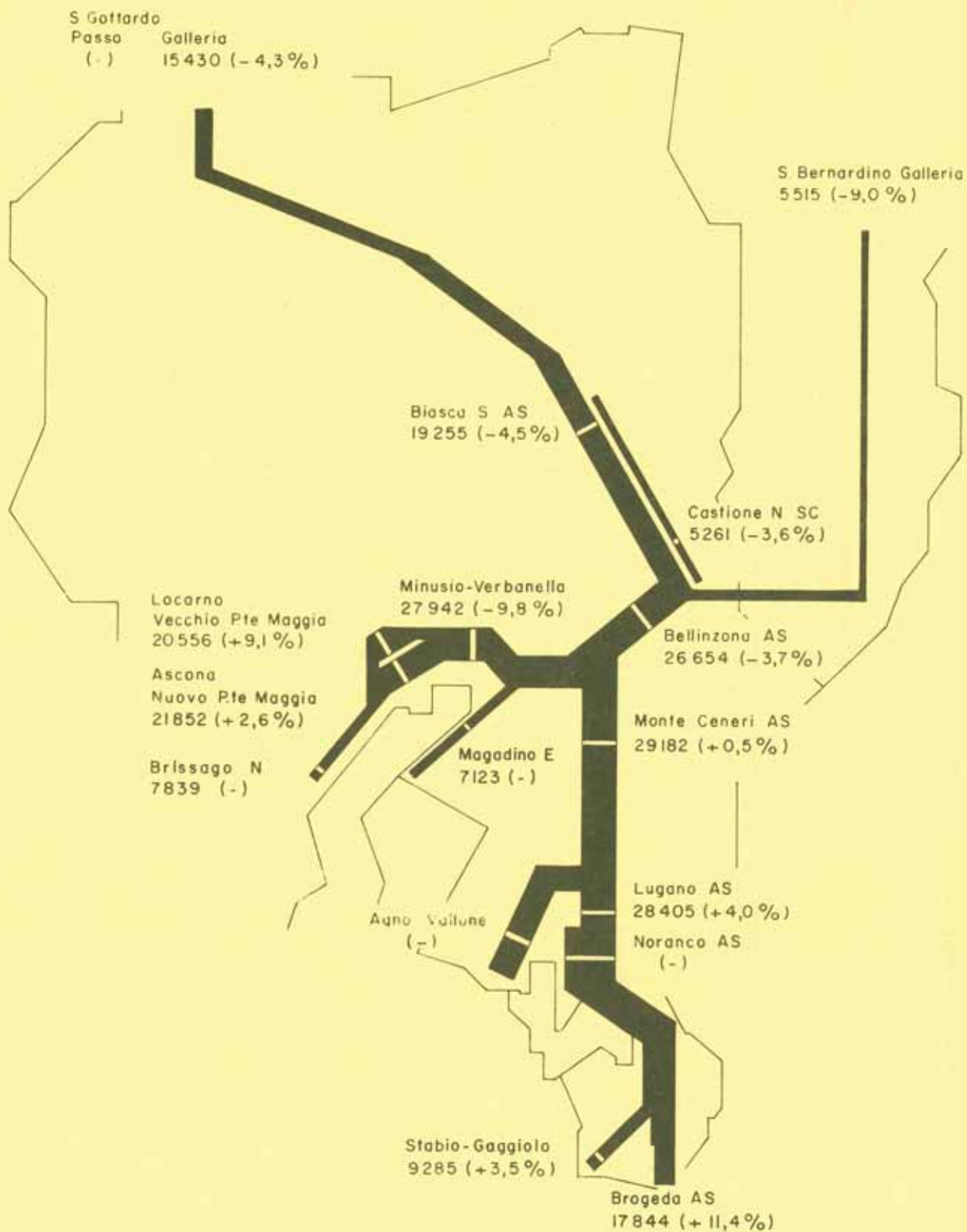
²Passo chiuso

Giorni festivi: 4 lunedì di Pasqua

Fonte: Ufficio federale delle strade, dati trasmessi dalla SSC

MEDIA DEL MESE DI APRILE 1988 DEL TRAFFICO AUTOVEICOLARE RILEVATO MEDIANTE CONTATORI AUTOMATICI

(in parentesi variazione percentuale relativa al corrispondente mese dell'anno precedente)



Risultati mensili dei conteggi cantonali del traffico

Maggio 1988

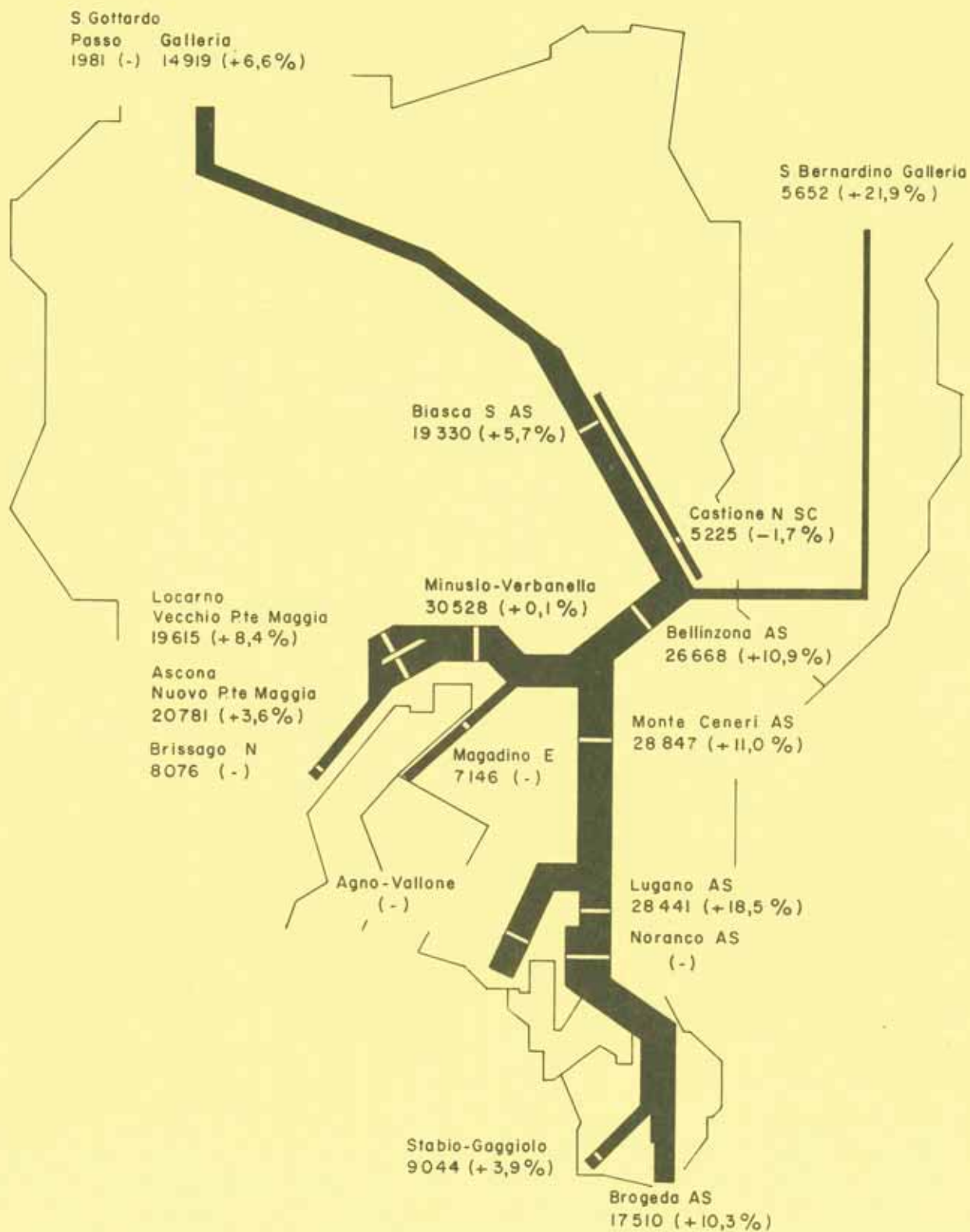
No. posto	Valori giornalieri medi mensili				Variazioni		Massimo giorn.			Massimo Orario		
	Media LU-VE	Media SA	Media DO	Media LU-DO	Media LU-DO 1987	%	Data	Veicoli al giorno	Data	Ora	Veicoli per ora	
77 Dogana Brogeda AS	15.969	22.301	19.177	17.510	15.876	+10,3	SA 21	27.068	SA 21	10-11	1.793	
76 Noranco AS	(1)	40.376	
138 Circonvallazione AS di Lugano	29.703	28.926	24.557	28.441	23.998	+18,5	VE 20	41.232	VE 20	17-18	3.330	
137 Monte Ceneri AS	27.311	33.667	30.479	28.847	25.987	+11,0	SA 21	40.864	VE 20	18-19	3.160	
100 Circonvallazione AS di Bellinzona	23.603	33.508	31.515	26.668	24.043	+10,9	SA 21	42.995	VE 20	18-19	3.172	
91 Castione-Claro	5.654	4.989	4.134	5.225	5.315	-1,7	VE 06	6.177	ME 11	18-19	625	
166 Biasca S AS	17.072	24.189	23.007	19.330	18.295	+5,7	SA 21	28.418	LU 23	18-19	2.249	
150 Galleria AS San Gottardo ¹	12.913	19.384	18.100	14.919	13.992	+6,6	SA 21	22.124	SA 28	12-13	1.804	
10 Passo S.Gottardo (Hospital S)	1.149	2.136	3.820	1.991	DO 22	4.998	LU 23	14-15	703	
44 Galleria AS San Bernardino	4.234	8.486	8.084	5.652	4.635	+21,9	SA 21	13.864	LU 23	16-17	1.150	
51 Stabio-Gaggiolo	10.126	7.972	6.566	9.044	8.707	+3,9	VE 06	11.275	MA 24	07-08	1.066	
94 Agno-Vallone	(1)	22.674	
101 Monte Ceneri SC	7.070	7.449	6.942	7.090	7.093	0,0	DO 22	9.012	DO 22	18-19	846	
810 Magadino Est	7.332	7.857	62.119	7.146	SA 21	9.121	VE 20	17-18	834	
92 Minusio-Verbanella	30.759	31.725	29.184	30.528	30.486	+0,1	DO 22	36.024	MA 24	18-19	2.698	
144 Ascona Nuovo ponte Maggia	21.673	21.095	18.055	20.781	20.058	+3,6	VE 27	24.740	MA 10	17-18	1.874	
801 Locarno Vecchio ponte Maggia	20.780	20.745	15.642	19.615	18.092	+8,4	VE 06	23.891	VE 06	17-18	2.337	
003 Brissago Nord	7.817	8.780	8.415	8.076	SA 21	11.056	LU 16	07-08	1.181	

¹Fuori uso

Giorni festivi: 12 Ascensione
23 lunedì di Pentecoste

MEDIA DEL MESE DI MAGGIO 1988 DEL TRAFFICO AUTOVEICOLARE
RILEVATO MEDIANTE CONTATORI AUTOMATICI

(in parentesi : variazione percentuale relativa al corrispondente mese dell'anno precedente)



INDICE NAZIONALE DEI PREZZI AL CONSUMO

Dicembre 1982 = 100

Anno	Gennaio	Febbraio	Marzo	Aprile	Maggio	Giugno	Luglio	Agosto	Settem.	Ottobre	Novem.	Dicembre	Media Annuale
1982	100,0	...
1983	99,9	100,0	100,2	100,5	100,6	101,0	100,8	101,1	101,2	101,4	102,1	102,1	100,9
1984	102,5	102,9	103,5	103,7	103,5	103,8	103,6	104,0	103,9	104,6	105,1	105,1	103,8
1985	106,1	107,0	107,6	107,5	107,4	107,3	107,1	107,1	107,4	107,7	108,4	108,5	107,4
1986	108,5	108,4	108,6	108,5	108,2	108,2	107,6	107,9	108,0	108,1	108,3	108,5	108,2
1987	109,2	109,5	109,7	109,8	109,2	109,5	109,6	110,0	109,7	110,2	110,6	110,6	109,8
1988	110,9	111,4	111,7	111,9	111,6	111,8	111,5	111,9	112,0	112,1	112,5		
(1)	112,9	114,2	115,3	115,8	115,6	116,1	114,9	113,5	113,6	114,3	114,3		
(2)	108,7	109,1	109,1	109,1	109,3	109,3	109,3	109,5	109,5	109,5	110,1		
(3)	115,5	115,5	116,1	116,1	116,1	116,3	116,3	116,3	116,8	116,8	116,8		
(4)	116,1	116,1	116,1	116,1	117,9	117,9	117,9	117,9	117,9	117,9	119,4		
(5)	67,2	66,1	65,3	66,9	66,8	66,8	66,3	67,2	66,3	65,0	65,5		
(6)	110,2	110,2	111,0	111,0	111,0	111,4	111,4	111,4	111,6	111,6	111,6		
(7)	105,3	105,3	105,1	105,2	105,5	105,7	105,7	105,7	105,7	106,3	106,2		
(8)	117,4	117,4	117,7	117,8	117,8	117,9	118,0	118,0	118,2	118,4	118,4		
(9)	116,5	118,4	118,4	118,4	114,6	114,6	114,6	118,5	118,5	118,5	119,1		

(1) Derrate alimentari (2) Bevande, tabacco (3) Abbigliamento (4) Pigione (5) Riscaldamento e illuminazione (6) Arredamento e manutenzione (7) Traffico (8) Igiene e salute (9) Istruzione e svago

Settembre 1977 = 100

1977	100,0	100,2	100,1	100,3	...
1978	100,3	100,4	100,5	100,7	100,8	101,0	101,0	101,1	100,8	100,6	100,8	101,0	100,8
1979	101,4	102,5	103,0	103,3	103,7	105,1	105,4	105,2	105,7	105,6	106,0	106,2	104,4
1980	106,5	106,7	107,0	107,5	108,2	108,5	108,9	109,6	109,7	109,5	110,5	110,9	108,6
1981	112,0	113,1	113,8	113,6	114,6	115,4	116,0	117,8	117,9	117,5	118,2	118,2	115,7
1982	118,8	119,0	119,2	119,9	121,4	122,5	123,0	123,9	124,4	124,7	125,1	124,7	122,2
1983	124,5	124,7	124,9	125,3	125,4	125,9	125,7	126,0	126,2	126,5	127,3	127,3	125,8
1984	127,8	128,3	129,1	129,3	129,0	129,4	129,2	129,7	129,6	130,4	131,1	131,0	129,5
1985	132,3	133,4	134,1	134,0	133,9	133,8	133,5	133,5	133,9	134,3	135,2	135,3	133,9
1986	135,2	135,2	135,4	135,3	134,9	134,9	134,2	134,5	134,7	134,7	135,1	135,3	135,0
1987	136,1	136,5	136,7	136,9	136,1	136,6	136,6	137,1	136,8	137,4	137,9	137,9	136,9
1988	138,2	138,9	139,2	139,5	139,2	139,4	139,1	139,6	139,6	139,8	140,3		

Aumento percentuale dell'indice generale rispetto allo stesso periodo dell'anno precedente

1970	2,3	2,1	2,4	2,6	3,1	3,1	3,3	4,0	4,5	4,9	5,3	5,4	3,6
1971	5,8	6,2	6,7	6,8	7,0	6,6	6,7	8,1	6,7	6,6	6,6	6,6	6,6
1972	6,7	6,7	6,3	6,3	6,2	6,7	6,4	6,6	6,8	7,3	6,8	6,9	6,6
1973	7,4	7,6	8,2	8,3	8,0	8,2	8,3	8,3	8,3	9,5	10,8	11,9	8,7
1974	11,6	10,0	9,6	8,7	9,8	9,6	9,8	10,5	11,3	9,8	9,0	7,6	9,8
1975	7,3	8,4	8,3	9,2	8,2	8,0	7,4	6,7	5,4	4,8	3,7	3,5	6,7
1976	3,4	3,0	2,5	2,2	1,3	1,1	1,5	1,5	0,9	1,0	0,9	1,3	1,7
1977	0,9	1,0	1,0	1,1	1,3	1,8	1,6	1,3	1,6	1,6	1,3	1,1	1,3
1978	1,0	1,1	1,4	1,4	1,6	1,1	1,1	1,1	0,8	0,4	0,6	0,7	1,1
1979	1,1	2,1	2,5	2,6	2,8	4,1	4,3	4,0	4,8	5,0	5,2	5,2	3,6
1980	5,1	4,1	3,9	4,1	4,3	3,3	3,4	4,2	3,8	3,6	4,2	4,4	4,0
1981	5,1	6,0	6,3	5,6	6,0	6,3	6,6	7,4	7,5	7,3	7,0	6,6	6,5
1982	6,1	5,3	4,7	5,6	5,9	6,2	6,0	5,2	5,5	6,2	5,8	5,5	5,7
1983	4,8	4,8	4,8	4,5	3,3	2,8	2,2	1,7	1,4	1,4	1,8	2,1	2,9
1984	2,7	2,9	3,4	3,2	2,9	2,8	2,8	2,9	2,7	3,1	3,0	2,9	2,9
1985	3,5	4,0	3,9	3,6	3,8	3,4	3,4	3,0	3,3	3,0	3,1	3,2	3,4
1986	2,2	1,3	0,9	1,0	0,7	0,8	0,5	0,7	0,6	0,4	-0,1	0,0	0,8
1987	0,7	1,0	1,0	1,2	0,9	1,3	1,8	2,0	1,6	2,0	2,1	1,9	1,4
1988	1,6	1,8	1,9	1,9	2,2	2,1	1,8	1,8	2,0	1,8	1,8		

Settembre 1966 = 100

Anno	Gennaio	Febbraio	Marzo	Aprile	Maggio	Giugno	Luglio	Agosto	Settem	Ottobre	Novem	Dicembre	Media Annuale
1966	---	---	---	---	---	---	---	---	100,0	100,2	101,4	101,9	---
1967	102,2	102,0	102,0	102,1	103,2	103,9	104,3	104,7	104,3	104,2	105,2	105,5	103,6
1968	105,7	105,9	105,5	105,4	105,7	105,8	105,7	106,0	106,1	106,5	107,5	107,8	106,1
1969	108,1	108,3	108,1	107,9	108,4	108,9	108,9	108,7	108,8	109,0	109,9	110,3	108,8
1970	110,6	110,6	110,8	110,7	111,8	112,3	112,6	113,0	113,7	114,3	115,8	116,3	112,7
1971	117,0	117,5	118,2	118,3	119,6	119,7	120,2	120,4	121,3	121,8	123,4	124,0	120,1
1972	124,8	125,4	125,7	125,8	127,1	127,8	127,9	128,4	129,5	130,7	131,8	132,5	128,1
1973	134,0	134,9	136,0	136,3	137,3	138,3	138,5	139,0	140,2	143,1	146,1	148,3	139,3
1974	149,5	148,4	149,1	148,2	150,8	151,6	152,1	153,6	156,1	157,1	159,3	159,5	152,9
1975	160,4	160,9	161,5	161,9	163,1	163,7	163,4	163,9	164,5	164,7	165,2	165,0	163,2
1976	165,9	165,8	165,5	165,5	165,2	165,5	165,8	166,4	166,0	166,4	166,7	167,1	166,0
1977	167,4	167,5	167,2	167,4	167,3	168,4	168,5	168,5	168,6	169,0	168,8	169,0	168,1
1978	169,1	169,3	169,5	169,8	170,0	170,3	170,4	170,4	170,0	169,7	169,9	170,3	169,9
1979	170,9	172,8	173,7	174,1	174,8	177,2	177,6	177,3	178,2	178,1	178,7	179,1	176,0
1980	179,6	179,9	180,4	181,3	182,3	183,0	183,6	184,8	184,9	184,5	186,3	187,0	183,1
1981	188,8	190,6	191,9	191,5	193,2	194,5	195,6	198,6	198,7	198,0	199,4	199,3	195,0
1982	200,3	200,6	201,0	202,1	204,7	206,5	207,3	208,9	209,7	210,2	210,8	210,2	206,0
1983	209,9	210,2	210,6	211,2	211,4	212,3	211,9	212,4	212,7	213,2	214,6	214,7	212,1
1984	215,5	216,2	217,6	218,0	217,5	218,2	217,8	218,6	218,5	219,8	221,0	220,9	218,3
1985	223,1	224,9	226,2	225,9	225,7	225,6	225,1	225,1	225,8	226,3	227,9	228,1	225,8
1986	228,0	227,9	228,2	228,1	227,4	227,3	226,3	226,7	227,1	227,2	227,7	228,2	227,5
1987	229,5	230,2	230,5	230,8	229,5	230,2	230,3	231,2	230,6	231,6	232,5	232,5	230,8
1988	233,1	234,2	234,8	235,2	234,6	235,0	234,5	235,3	235,3	235,7	236,6		

Agosto 1939 = 100

Anno	Gennaio	Febbraio	Marzo	Aprile	Maggio	Giugno	Luglio	Agosto	Settem	Ottobre	Novem	Dicembre	Media Annuale
1939	---	---	---	---	---	---	---	100,0	100,7	102,4	103,3	103,5	---
1950	158,9	158,3	158,0	157,5	158,2	158,4	158,4	159,4	160,0	160,8	160,9	160,8	159,1
1951	162,3	162,8	162,7	164,5	166,1	166,4	167,3	168,3	168,8	169,9	170,8	171,0	166,7
1952	170,5	170,8	170,8	170,1	170,8	171,3	170,9	171,3	171,6	171,1	171,2	171,0	171,0
1953	169,9	169,5	169,3	168,8	169,5	169,7	169,5	169,7	170,2	170,4	170,4	170,1	169,8
1954	169,8	169,5	169,4	169,6	170,1	170,5	171,0	171,7	172,0	172,5	173,0	172,9	171,0
1955	172,4	171,8	171,6	171,7	172,3	172,3	172,4	172,8	173,1	173,4	173,6	173,6	172,6
1956	172,6	173,0	173,5	173,2	175,0	175,4	175,6	176,2	176,5	176,7	177,2	177,4	175,2
1957	177,1	176,8	176,3	176,9	178,0	178,1	178,5	179,5	179,9	180,5	181,0	181,0	178,6
1958	180,5	180,5	180,5	180,7	182,2	182,4	182,4	182,6	182,9	182,8	182,9	182,6	181,9
1959	181,5	180,9	180,6	179,9	180,1	179,9	179,9	180,5	181,1	181,4	181,6	181,5	180,7
1960	181,0	181,9	181,9	182,2	183,0	183,2	183,7	184,1	184,6	184,9	184,9	184,7	183,3
1961	184,2	184,3	184,3	184,3	185,7	186,0	186,4	187,3	187,6	188,4	191,0	191,2	186,7
1962	191,4	191,9	192,2	193,1	194,6	195,1	195,7	196,5	196,4	196,1	197,0	197,4	194,8
1963	198,0	199,2	199,2	199,5	200,7	201,2	201,6	202,2	202,8	203,6	204,8	205,0	201,5
1964	205,2	205,5	205,6	206,9	208,8	207,7	207,8	208,3	208,7	209,3	209,5	209,8	207,7
1965	210,0	210,7	210,8	211,5	213,8	214,6	215,2	216,4	217,0	217,7	219,6	220,1	214,8
1966	221,3	221,9	222,2	222,5	225,3	225,0	225,0	225,7	225,9	226,4	229,1	230,2	225,0
1967	230,9	230,4	230,4	230,6	233,1	234,7	235,6	236,5	235,6	235,4	237,6	238,3	234,1
1968	238,8	239,2	238,3	238,1	238,8	239,0	238,8	239,5	239,7	240,6	242,8	243,5	239,8
1969	244,2	244,6	244,2	243,7	244,9	246,0	246,0	245,6	245,8	246,2	248,3	249,2	245,3
1970	249,8	249,8	250,3	250,1	252,6	253,7	254,4	255,3	256,8	258,2	261,6	262,7	254,6
1971	264,3	265,4	267,0	267,2	270,2	270,4	271,5	272,0	274,0	275,1	278,8	280,1	271,3
1972	281,9	283,3	284,0	284,2	287,1	288,7	288,9	290,1	292,5	295,3	297,7	299,3	289,4
1973	302,7	304,7	307,2	307,9	310,2	312,4	312,9	314,0	316,7	323,3	330,0	335,0	314,3
1974	337,7	335,2	336,8	334,8	340,7	342,5	343,6	347,0	352,6	354,9	359,9	360,3	345,4
1975	362,3	363,5	364,8	365,7	368,4	369,8	369,1	370,3	371,6	372,1	373,2	372,7	368,7
1976	374,8	374,5	373,9	373,9	373,2	373,9	374,5	375,9	375,0	375,9	376,6	377,5	375,0
1977	378,2	378,4	377,7	378,2	377,9	380,4	380,6	380,6	380,9	381,7	381,4	381,9	379,8
1978	382,0	382,5	382,9	383,6	384,1	384,7	384,9	385,0	384,1	383,3	383,8	384,6	383,8
1979	386,1	390,3	392,4	393,4	394,8	400,4	401,3	400,6	402,5	402,3	403,8	404,6	397,7
1980	405,8	406,4	407,6	409,5	411,9	413,4	414,7	417,5	417,7	416,9	420,9	422,4	413,7
1981	426,5	430,6	433,5	432,6	436,6	439,4	442,0	448,6	448,9	447,4	450,4	450,3	440,6
1982	452,5	453,3	454,1	456,6	462,5	466,6	468,4	472,0	473,8	475,0	476,3	474,9	465,5
1983	474,2	474,9	475,8	477,2	477,7	479,6	478,7	480,0	480,6	481,7	484,8	485,1	479,2
1984	486,8	488,5	491,7	492,4	491,4	493,0	492,1	493,9	493,6	496,7	499,3	499,1	493,2
1985	504,0	508,1	510,9	510,3	510,0	509,7	508,6	508,5	510,1	511,4	515,0	515,3	510,2
1986	515,1	514,9	515,6	515,3	513,7	513,6	511,2	512,2	513,1	513,2	514,5	515,5	514,0
1987	518,5	520,0	520,7	521,4	518,5	520,2	520,3	522,3	521,1	523,3	525,3	525,2	521,4
1988	526,6	529,1	530,4	531,4	530,1	530,9	529,7	531,6	531,7	532,5	534,5		

INDICE DEI PREZZI ALL'INGROSSO

Media annua 1963 = 100

Anno	Media Annua												
	Genn.	Febbr.	Marzo	Aprile	Maggio	Giugno	Luglio	Agosto	Sett.	Ott.	Nov.	Dic.	
1963	99,5	99,8	100,2	100,0	100,4	100,1	99,7	99,4	99,7	100,3	100,3	100,3	100,0
1964	100,3	100,7	100,7	101,5	101,6	101,4	101,0	101,3	101,6	101,8	101,8	101,6	101,3
1965	101,5	101,8	101,8	101,4	101,9	102,2	101,6	101,4	101,5	101,8	102,6	102,8	101,9
1966	103,7	104,0	104,1	104,1	104,5	104,3	104,1	103,0	103,0	103,1	103,5	103,7	103,8
1967	103,6	103,8	103,7	103,5	104,1	104,5	104,4	104,3	104,2	104,0	104,3	104,4	104,1
1968	104,5	104,9	104,6	103,9	103,8	103,7	103,5	103,5	103,9	104,2	104,5	104,7	104,1
1969	105,4	105,8	105,3	106,0	106,3	107,0	107,3	107,3	107,7	108,3	109,3	109,9	107,2
1970	110,2	110,7	111,5	111,9	112,3	111,9	111,8	111,6	111,8	111,4	112,0	112,2	111,6
1971	112,4	112,9	114,2	114,6	114,7	114,4	114,3	114,0	114,0	114,2	114,2	115,0	114,1
1972	115,7	116,1	117,1	117,2	117,7	117,7	117,7	118,2	119,0	120,1	120,6	121,7	118,2
1973	123,8	125,0	127,5	128,1	129,0	129,7	130,5	131,0	132,5	135,5	137,7	139,7	130,8
1974	143,0	144,3	151,0	152,0	152,6	152,8	153,5	153,5	155,3	155,7	155,8	153,8	151,9
1975	152,7	152,2	149,5	149,3	149,0	147,8	147,7	147,9	146,8	146,6	146,2	146,2	148,5
1976	146,1	146,4	147,1	147,6	147,5	148,1	148,4	148,2	148,0	147,6	147,6	147,9	147,5
1977	148,3	148,5	149,3	149,4	149,5	149,0	148,4	147,1	147,6	146,5	146,1	145,5	147,9
1978	144,7	144,3	144,0	143,8	144,0	143,7	143,0	141,9	140,7	140,7	142,1	142,1	142,9
1979	143,0	145,1	145,6	146,8	148,5	149,2	149,0	148,8	149,8	150,2	151,8	151,9	148,3
1980	153,0	153,6	155,0	156,0	155,7	155,8	156,2	155,9	155,8	157,0	158,3	158,9	155,9
1981	160,6	161,8	163,1	163,6	164,4	164,4	165,7	166,6	166,6	167,8	167,4	167,7	165,0
1982	168,1	168,2	167,4	168,6	169,8	169,5	169,8	169,5	170,1	170,4	169,9	169,5	168,9
1983	168,9	168,2	168,1	168,9	169,3	170,0	170,0	170,8	171,5	170,9	171,4	172,0	170,0
1984	172,9	173,2	174,8	175,1	175,1	175,3	175,8	175,8	176,9	177,1	177,0	177,0	175,5
1985	179,7	180,8	181,0	181,1	180,6	180,2	178,9	177,9	178,6	178,7	178,7	178,3	179,5
1986	177,1	176,1	174,7	174,0	173,3	172,6	171,7	171,2	170,7	170,1	168,8	169,0	172,4
1987	169,1	168,5	168,8	168,3	168,4	169,1	169,1	169,1	168,7	169,6	169,4	169,5	169,0
1988	169,5	170,3	171,4	171,6	172,0	172,7	172,8	172,7	174,2	174,9			
(1)	172,3	175,7	177,8	177,9	175,5	176,5	174,2	171,1	172,0	171,9			
(2)	214,3	214,0	213,6	216,2	216,1	215,5	215,6	216,0	214,2	214,1			
(3)	191,6	191,8	192,7	192,7	192,8	193,2	193,9	193,5	193,8	193,8			
(4)	115,0	115,7	116,0	116,9	117,8	118,8	120,5	121,3	121,6	123,7			
(5)	168,6	169,0	169,4	169,3	169,3	169,5	169,7	169,7	169,7	169,6			
(6)	153,5	153,9	154,3	154,9	154,7	154,7	155,1	153,6	154,3	155,6			
(7)	156,3	156,6	157,5	157,8	158,1	158,3	159,0	159,3	159,3	159,5			
(8)	136,9	136,9	136,9	135,3	135,3	135,3	135,3	135,3	143,0	143,0			
(9)	239,3	243,9	245,7	245,7	245,5	245,5	245,5	245,5	245,8	245,8			
(10)	180,3	179,9	182,9	183,6	188,4	190,5	191,3	194,1	196,0	199,6			

(1) Prodotti agricoli (2) Prodotti energetici e simili (3) Alimentari lavorati, bevande e tabacchi (4) Tessili (5) Legno e sughero (6) Carta e prodotti cartacei (7) Pelli, cuoio, caucciù e materie sintetiche (8) Prodotti chimici e affini (9) Materiale da costruzione, ceramica e vetro (10) Metalli e articoli di metallo

Fonte: UFIAML, Berna

INDICE DEI COSTI DELLA COSTRUZIONE DI ALLOGGI

Città	1987 (trimestre)				1988 (trimestre)						
	1985	1986	1987	I	II	III	IV	I	II	III	IV
Zungo ¹	132,2	136,1	139,3	137,5	139,6	139,6	140,4	140,4	145,7		
Berna ²	128,1	131,8	134,9	132,7	100,0	100,0	100,8	100,8	103,8		
Lucerna ¹	136,5	140,2	143,2	141,3	143,5	143,5	144,4	144,4	147,8		
SSIC ³	127,6	130,9	131,9	131,8	131,9	131,9	131,9	131,9	137,3		

¹Aprile 1977 = 100. Calcolato il 1° aprile ed il 1° ottobre. Le cifre annuali e trimestrali sono delle medie delle cifre mensili

²Per gli anni 1985, 1986, 1987 e per il 1° trimestre 1987, dati calcolati in giugno e in dicembre su base giugno 1977. Dal 2° trimestre 1987, dati calcolati il 1° aprile ed il 1° ottobre su base aprile 1987. Le cifre annuali e trimestrali sono delle medie delle cifre mensili.

³Indice dei costi di produzione calcolato in gennaio, aprile, luglio e ottobre dalla Società svizzera degli impresari costruttori. Aprile 1977 = 100

Fonte: "La Vie économique", diverse annate. Berna, UFIAML

L'Ufficio cantonale di statistica è stato istituito con il Decreto legislativo del **19 febbraio 1929** con lo scopo di unificare e sviluppare la statistica ticinese. L'articolo 4 di questo Decreto prevede che l'Ufficio è autorizzato a mettersi in contatto direttamente con gli altri Dipartimenti e con le autorità comunali, i quali sono obbligati a collaborare e a dare le indicazioni richieste.

Tra le molteplici attività dell'Ufficio segnaliamo: la produzione di statistiche, il coordinamento delle altre produzioni, l'esecuzione dei rilevamenti federali, la costituzione di una documentazione statistica, la diffusione delle informazioni in particolare attraverso proprie pubblicazioni.

