

## AGRICOLTURA

### La superficie agricola utile (SAU) occupa circa il 5% del territorio cantonale

In totale si estende su circa 14.000 ettari, di cui  $\frac{3}{4}$  localizzati in aree collinari e di montagna, generalmente prati e pascoli nelle valli, in pendenza [F. 1]. Oltre alla SAU ci sono gli alpeggi, che coprono circa 25.000 ettari, pari all'8,5% della superficie totale cantonale. Globalmente, negli ultimi tre decenni la superficie agricola totale (SAU e alpeggi) si è ridotta del 20%. Nelle aree di fondovalle la riduzione è da correlare all'avanzata delle aree di insediamento (v. a. la scheda *Territorio*). In altitudine, invece, la diminuzione fa seguito alla riduzione del bestiame estivo: una volta abbandonati, gli alpeggi sono assorbiti dal bosco o da aree improduttive (sterpaglie ecc.) (v. a. le schede *Bosco e legno* e *Biodiversità*).

### Fra il 2000 e il 2022 il numero di aziende agricole è diminuito del 32% e quello degli addetti agricoli del 25%

Nel 2022 si contavano 1.031 aziende agricole, di cui più della metà (54,5%) gestite a titolo principale (ovvero si tratta dell'attività principale del capoazienda). Il 44,0% dei 2.997 addetti che vi lavorano sono occupati a tempo pieno. Nel 2000 le aziende agricole erano 1.508 (di cui 45,1% a titolo principale) e davano lavoro a 4.012 addetti (39,1% a tempo pieno) [F. 2]. A diminuire sono state soprattutto le aziende condotte a titolo accessorio e gli addetti a tempo parziale: questo indica una maggiore professionalizzazione dell'attività, come dimostrato anche dall'aumento della SAU media per azienda (v. sotto).

### L'attività agricola si concentra in aziende mediamente più grandi

Negli scorsi decenni sono diminuite soprattutto le aziende agricole di piccole dimensioni [F. 3]. Questo ha portato ad un aumento della SAU media per azienda, da 9,4 ettari nel 2000 a 13,4 nel 2022. La media nazionale nel 2022 è di 21,6 ettari. La taglia più piccola delle aziende ticinesi è da ricondurre principalmente alla maggiore presenza di aziende viticole e orticole. Per un confronto con i dati nazionali sarebbe quindi opportuno considerare i diversi settori di produzione: ad esempio per il settore di produzione di latte vaccino la taglia delle aziende ticinesi è superiore a livello di superficie e più piccola per il numero di vacche detenute.

### Circa il 60% della produzione lorda<sup>1</sup> dell'agricoltura è di origine vegetale

Durante lo scorso decennio (2011-2021) la produzione lorda dell'agricoltura è rimasta abbastanza stabile. Nel 2021 è stimata a circa 146,8 milioni di franchi, ovvero il 4,8% in meno rispetto al 2020<sup>2</sup>. Considerando la sola produzione vegetale e animale, nell'ultimo decennio il contributo maggiore è stato dato da ortaggi, viticoltura e dalla produzione di latte [F. 4 e F. 5].

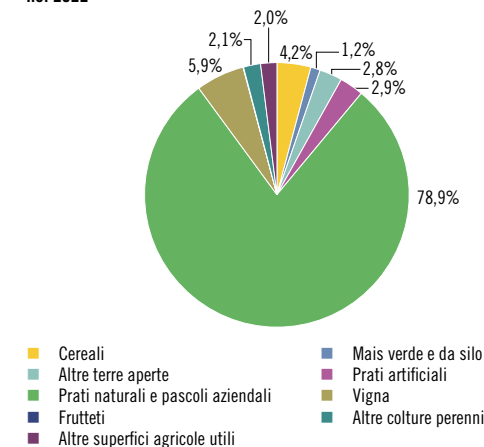
### Aumentano le aziende BIO

Nell'ultimo decennio il numero di aziende BIO è aumentato in maniera abbastanza regolare. Nel 2022 erano 174, pari al 16,9% delle aziende agricole totali. La loro dimensione è leggermente superiore a quella di un'azienda agricola ordinaria e tende ad aumentare nel tempo: mediamente gli ettari di SAU delle aziende BIO sono passati da 14,8 nel 2000 a 20,2 nel 2022 [F. 6].

### La promozione della biodiversità e del paesaggio nell'agricoltura

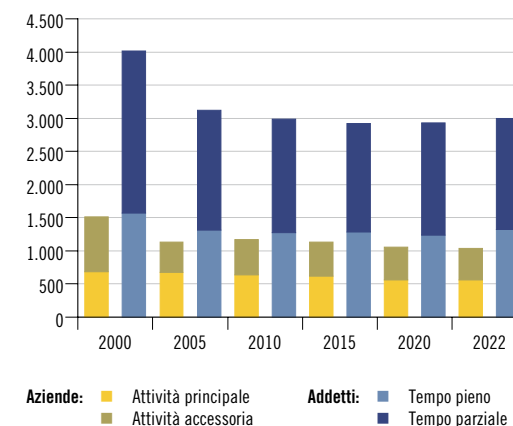
Già dal 1992/93 la politica agricola si è orientata verso un'agricoltura sostenibile e più rispettosa della natura e degli animali, sviluppando delle misure specifiche a favore della biodiversità e del paesaggio naturale. Siepi, alberi da frutto ad alto fusto, zone umide e superfici ricche di fiori sono nicchie ecologiche che arricchiscono il paesaggio e possono beneficiare di incentivi quali superfici per la promozione della biodiversità (SPB1). Nel caso in cui le SPB1 presentino un'alta qualità botanica o strutture particolarmente favorevoli alla biodiversità è versato un contributo ulteriore (SPB2). Quando le SPB si trovano in un reticolo ecologico, appurato nell'ambito di uno specifico progetto, è anche concesso il contributo per l'interconnessione (ICE). Le superfici SPB1, SPB2 e ICE negli anni sono continuamente aumentate [F. 7].

F. 1 Superficie agricola utile (in %), secondo l'utilizzazione, in Ticino, nel 2022



Fonte: CAA, UST

F. 2 Aziende e addetti agricoli, secondo il grado di attività, in Ticino, dal 2000



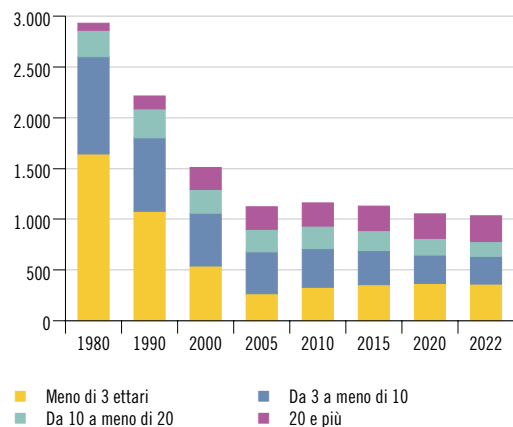
Fonte: CAA, UST

<sup>1</sup> Sussidi esclusi.

<sup>2</sup> Secondo le prime stime dell'UST, nel 2022 la produzione lorda è salita del 13,6% rispetto al 2021. Dei dati provvisori più robusti verranno però forniti nel corso del 2023.

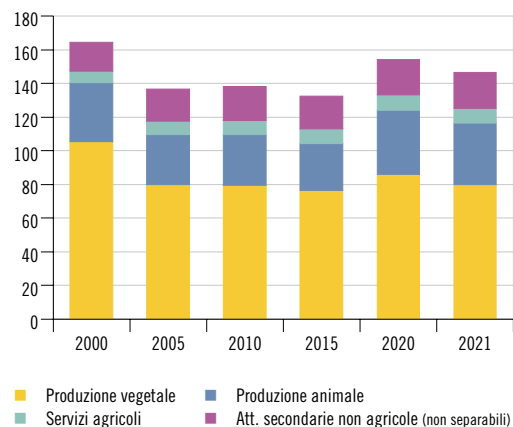


**F. 3**  
Aziende agricole, secondo la dimensione della SAU in ettari, in Ticino, dal 1980



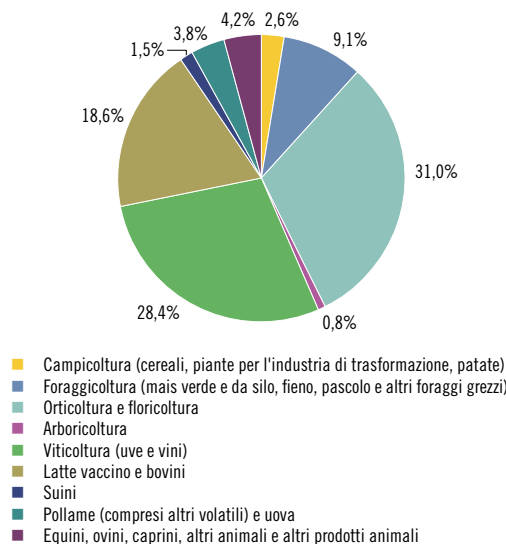
Fonte: CAA, UST

**F. 4**  
Produzione lorda dell'agricoltura (a prezzi correnti, in mio. di franchi), secondo il tipo, in Ticino, dal 2000



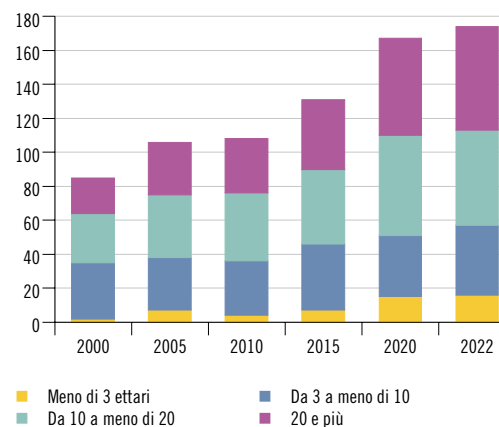
Fonte: CRA, UST

**F. 5**  
Produzione lorda vegetale e animale (in % sul totale in fr.), in Ticino, media 2011-2021



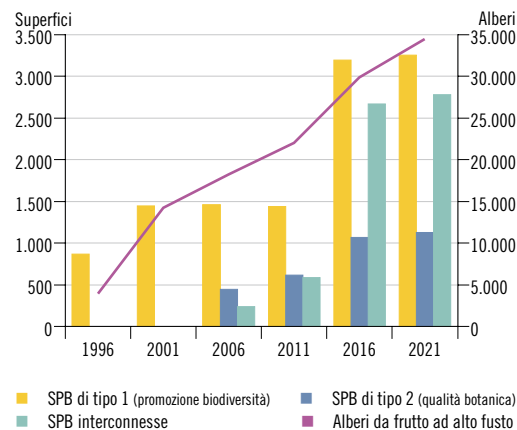
Fonte: CRA, UST

**F. 6**  
Aziende agricole BIO, secondo la dimensione della SAU in ettari, in Ticino, dal 2000



Fonte: CAA, UST

**F. 7**  
Superfici per la promozione della biodiversità (SPB, in ettari), secondo il tipo, e alberi da frutta ad alto fusto, in Ticino, dal 1996



Fonte: UPD

### Glossario

**Ettaro:** unità di misura dell'area equivalente alla superficie di un quadrato di 100 metri di lato, ovvero 10.000 m<sup>2</sup>. 100 ettari equivalgono a 1 km<sup>2</sup>.

**Superficie agricola utile (SAU):** superficie dipendente da un'azienda agricola, utilizzata per la produzione vegetale. È esclusa la superficie di estivazione (alpeggi). Appartengono alla SAU: superficie coltivata aperta, erbai, colture perenni, altra SAU (colture orticole in serre ecc.).

### Fonti statistiche

Sezione dell'agricoltura, Ufficio dei pagamenti diretti (UPD), Bellinzona

Ufficio federale di statistica (UST), Neuchâtel; Statistica svizzera della superficie (AREA); Censimento federale delle aziende agricole (CAA) e Conti regionali dell'agricoltura (CRA)

### Per saperne di più

Sezione dell'agricoltura [www.ti.ch/agricoltura](http://www.ti.ch/agricoltura)