

POPOLAZIONE E LAVORO

Nel 2022 il Ticino conta 354.023 abitanti, 20.270 in più rispetto al 2010 (+6,1%)¹

Le differenze tra le regioni sono importanti. In termini assoluti l'aumento maggiore si registra nel Luganese (+10.162; +7,4%), seguito dal Bellinzonese, che risulta anche il più dinamico (+10.106; +21,7%), dal Locarnese e Vallemaggia (+2.856; +4,2%) e dal Mendrisiotto (+1.586; +3,0%). Tre Valli ha fatto invece segnare una diminuzione (-4.440; -15,3%) [F. 1].

La maggior parte dei comuni ha registrato un aumento della popolazione nello scorso decennio. Alcuni hanno evidenziato dei cali: si tratta perlopiù di comuni non urbani², ma anche di alcuni comuni urbani del Locarnese, Luganese e Mendrisiotto [F. 2].

Quasi il 40% della popolazione abita in una delle quattro città più popolate del cantone

Più precisamente a Lugano (17,6% della popolazione cantonale), Bellinzona (12,5%), Locarno (4,6%) o Mendrisio (4,2%).

Il 92,9% della popolazione vive in un'area urbana², nell'agglomerato urbano di Lugano (42,9% della popolazione cantonale), Locarno (15,9%), Chiasso-Mendrisio (14,2%) o Bellinzona (15,1%), oppure in uno dei comuni pluriorientati³ (4,7%). Solamente il 7,1% della popolazione vive in un comune non urbano².

Nel 2021 il cantone conta 244.321 posti di lavoro, 31.166 in più rispetto al 2011 (+14,6%)

In termini assoluti è nel Luganese che si è assistito all'aumento più marcato, con 10.969 posti di lavoro in più (+11,0% rispetto al 2011). Seguono il Mendrisiotto (+9.274; +22,6%), il Bellinzonese (+7.538; +26,2%), il Locarnese e Vallemaggia

(+2.675; +7,9%) e infine la regione Tre Valli (+710 unità; +7,0%) [F. 3].

117.878 posti di lavoro racchiusi in quattro città

Nel 2021 la città di Lugano accoglie il 23,5% degli addetti del cantone, Bellinzona l'11,7%, Mendrisio il 7,4% e Locarno il 5,6%. Nella figura [F. 4] si identifica un certo dinamismo nei comuni del Bellinzonese, della Valle del Vedeggio e del Mendrisiotto.

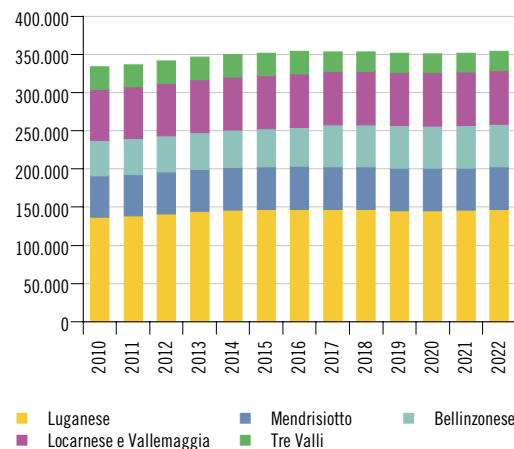
Il 79,9% degli occupati in Ticino è un pendolare

Nel 2021 il Ticino conta 152.732 persone attive occupate⁴, di cui 122.071 sono pendolari, ovvero si spostano dal domicilio per lavoro. Dei 116.345 pendolari il cui tragitto verso il luogo di lavoro comincia in Ticino, solo l'1,6% si sposta al di fuori dei confini cantonali: è la percentuale più bassa nel confronto intercantonale, e può in parte essere attribuita alle distanze geografiche e linguistiche del cantone. In termini regionali buona parte dei pendolari tende a restare all'interno della propria regione di domicilio, senza però escludere importanti flussi di pendolari, dall'una verso l'altra [F. 5].

A fine 2022 il Ticino conta 77.783 frontalieri, 28.694 in più rispetto al 2010

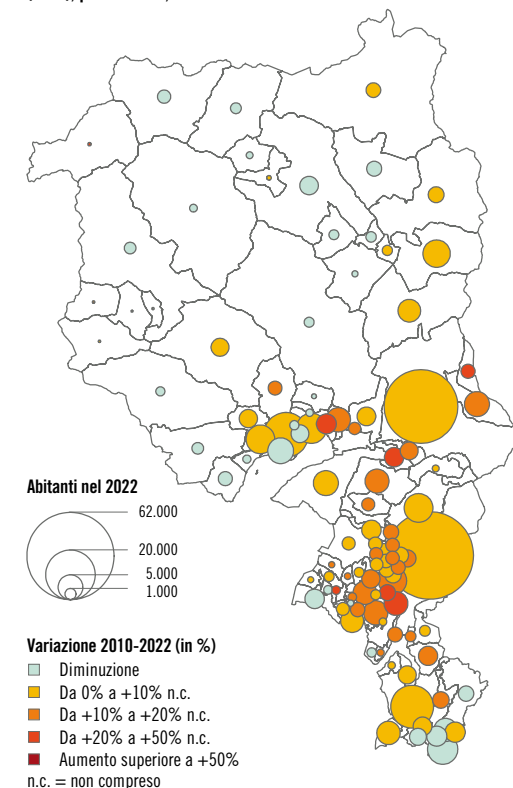
Il numero di frontalieri è passato da 49.089 nel 2010 a 77.783 nel 2022 (+28.694; +58,5%). A fine 2022, la stragrande maggioranza di essi – equivalente all'84% del totale – lavora nel Sottoceneri. Nella regione del Luganese se ne conta il maggior numero, 35.628, ovvero 12.228 in più rispetto al 2010. Segue, per numeri e per crescita, il Mendrisiotto, il cui totale ammonta a 29.589 (+11.082 rispetto al 2010) [F. 6].

F. 1 Popolazione residente permanente, per regione, in Ticino, dal 2010



Fonte: STATPOP, UST

F. 2 Popolazione residente permanente nel 2022, e variazione 2010-2022 (in %), per comune, in Ticino



Fonte: STATPOP, UST

¹ L'evoluzione è stata caratterizzata da una crescita costante, ad eccezione degli anni 2017-2020 in cui la popolazione è diminuita (-3.389).

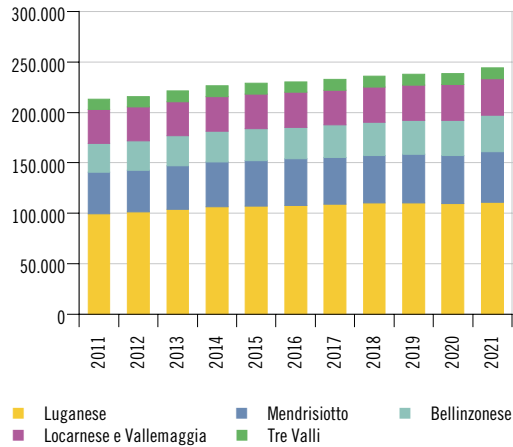
² V. la definizione di "spazi a carattere urbano" dell'UST.

³ Secondo la definizione di "spazio a carattere urbano" dell'UST, si tratta di comuni funzionalmente legati a più di un agglomerato. In Ticino alla fine del 2022 sono Isonne, Cadenazzo, Lavertezzo, Cugnasco-Gerra, Gambarogno e Riviera.

⁴ Secondo la rilevazione strutturale 2021 (RS), che considera la popolazione residente permanente in Ticino.

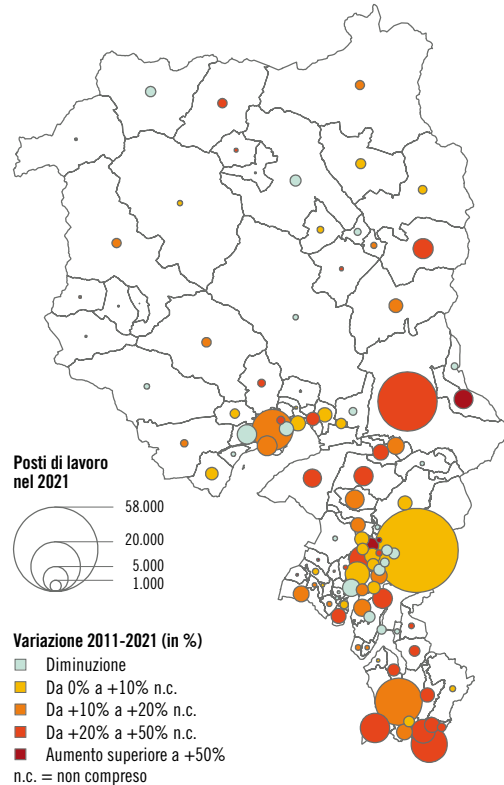


F. 3
Posti di lavoro, per regione, in Ticino, dal 2011



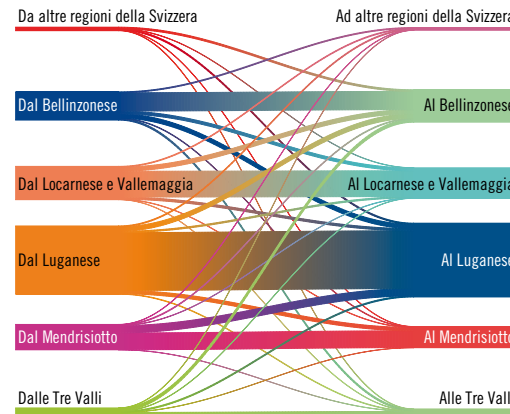
Fonte: STATENT, UST

F. 4
Posti di lavoro nel 2021, e variazione 2011-2021 (in %), per comune, in Ticino



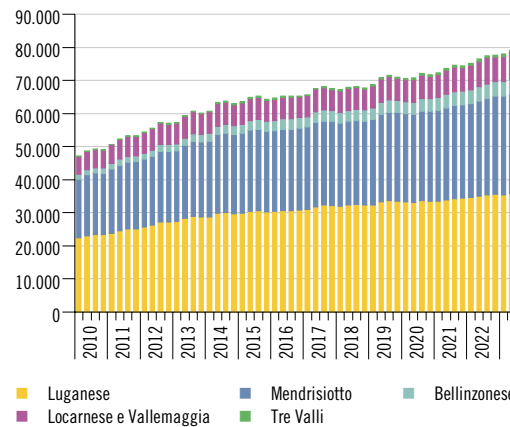
Fonte: STATENT, UST

F. 5
Pendolari, secondo la regione di partenza e di destinazione, in Ticino, nel 2021



Fonte: RS, UST

F. 6
Frontalieri, secondo la regione di lavoro in Ticino, per trimestre, dal 2010



Fonte: STAF, UST

Glossario

Occupati: le informazioni sono rilevate direttamente presso le persone o le economie domestiche (1 persona professionalmente attiva = 1 occupato). La definizione di “occupato” varia da una banca dati all’altra.

Posti di lavoro (o Addetti): i dati sono raccolti presso le aziende, dal punto di vista del datore di lavoro (di conseguenza, 1 persona impiegata in 2 aziende = 2 posti di lavoro = 2 addetti).

Pendolari: persone di almeno 15 anni, attive occupate per almeno 1 ora alla settimana, che abitualmente lasciano il proprio domicilio per recarsi sul luogo di lavoro.

Fonti statistiche

Ufficio federale di statistica, Neuchâtel:
Statistica della popolazione e delle economie domestiche (STATPOP), Statistica strutturale delle imprese (STATENT), Rilevazione strutturale (RS), Statistica dei frontalieri (STAF)

Per saperne di più

Ufficio di statistica www.ti.ch/ustat