

Bellinzona,
26 marzo 2012

U ntenti ■	pag. 2
• persone in cerca di impiego	
P restazioni fornite ■	pag. 3
• colloqui di consulenza, posti vacanti, assegnazioni di posto vacante, sanzioni implicanti sospensione, provvedimenti inerenti al mercato del lavoro LADI, misure cantonali di rilancio dell'occupazione L-rilocc	
R isultati ■	pag. 4-7
• collocamenti e indicatori di risultato	
F restazioni finanziarie ■	pag. 8
• importi totali finanziati	
D ettaglio ■	pag. 9-10
• partecipanti PML LADI, misure di rilancio dell'occupazione L-rilocc concesse, sanzioni e giorni di sospensione decisi	

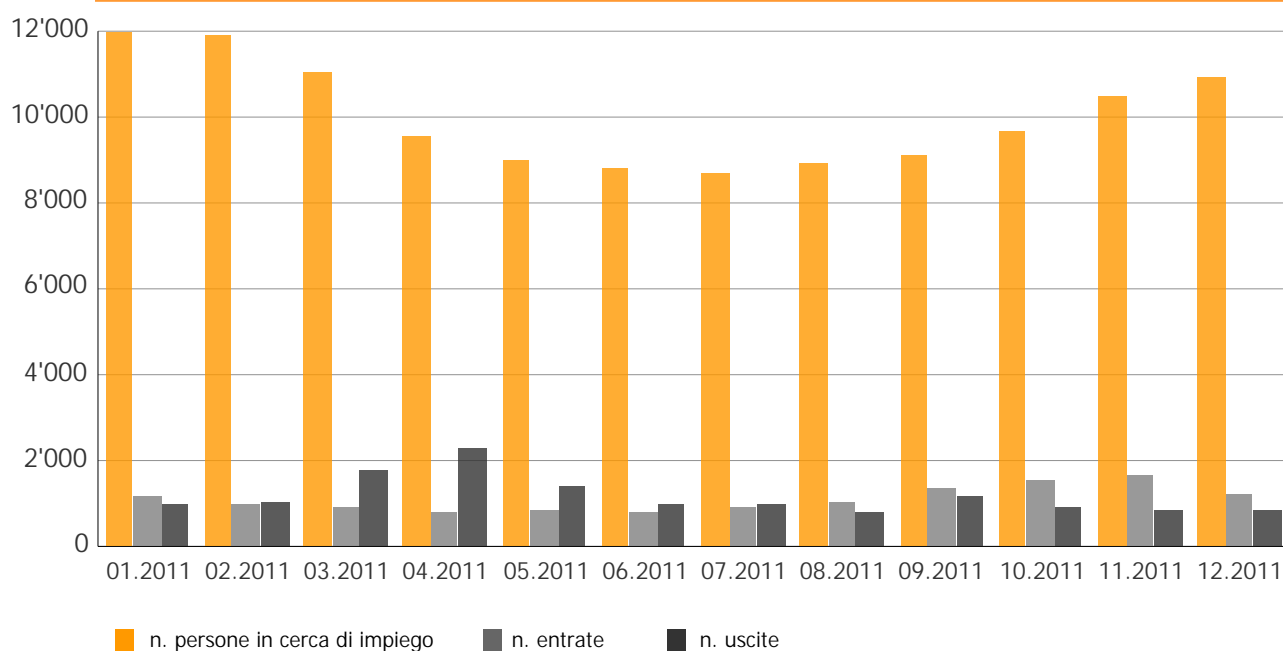
Dipartimento delle finanze e dell'economia - Divisione dell'economia

Sezione del lavoro
6501 Bellinzona
Tel. 091/814 30 81
Fax 091/814 44 96
e-mail dfc-sdl@ti.ch
www.ti.ch/lavoro

- il presente documento offre un quadro dell'attività svolta dalla Sezione del lavoro, tramite la pubblicazione di una serie di indicatori ritenuti rilevanti
- questi indicatori sono stati elaborati dalla Sezione del lavoro
- i dati provengono principalmente da statistiche della Segreteria di Stato dell'economia (SECO)
- la frequenza di aggiornamento del documento é annuale

persone in cerca di impiego	totale
n. persone in cerca di impiego iscritte al 31.12.2010	11'804
n. entrate registrate dal 01.01.2011 al 31.12.2011	13'175
n. persone in cerca di impiego iscritte almeno un giorno 01.01.2011-31.12.2011	21'947

persone in cerca di impiego - effettivi registrati a fine mese, entrate, uscite mensili



	n. persone in cerca di impiego	n. entrate	n. uscite
Gennaio 2011	11'981	1'157	983
Febbraio 2011	11'886	951	1'042
Marzo 2011	11'074	949	1'765
Aprile 2011	9'578	809	2'305
Maggio 2011	9'012	835	1'396
Giugno 2011	8'779	770	1'007
Luglio 2011	8'704	905	981
Agosto 2011	8'912	1'025	818
Settembre 2011	9'118	1'342	1'138
Ottobre 2011	9'702	1'517	932
Novembre 2011	10'509	1'675	866
Dicembre 2011	10'919	1'245	834
Media	10'015	1'098	1'172
Totale	120'174	13'180	14'067

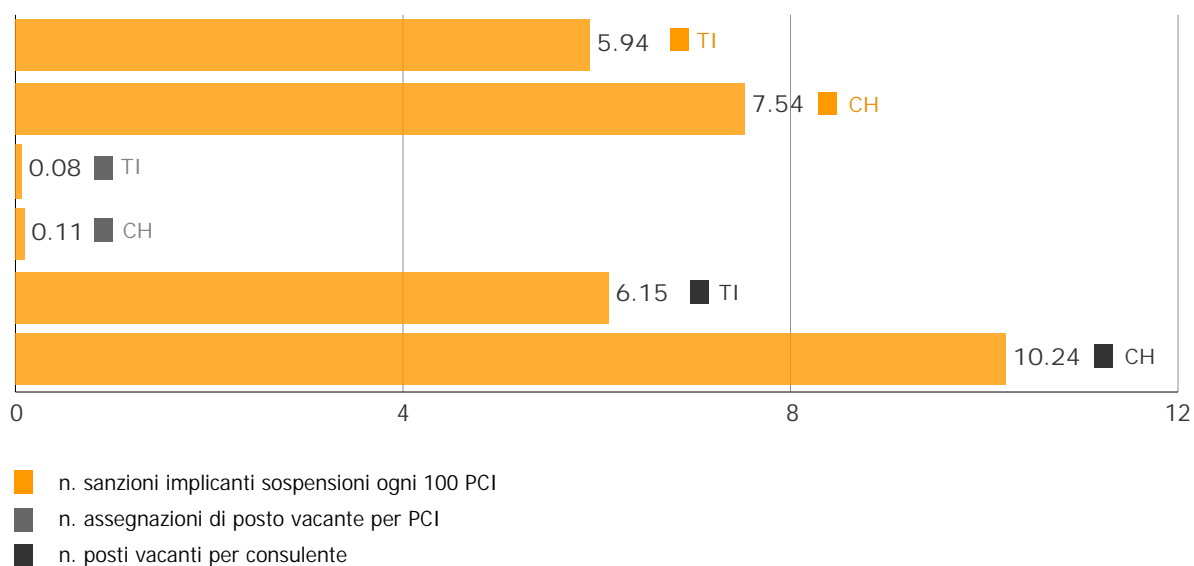
	totale
prestazioni fornite - dati globali	2011
n. colloqui di consulenza	77'379
n. posti vacanti acquisiti	3'362
n. assegnazioni di posto vacante	9'234
n. misure L-rilocc concesse	2'228
n. partecipanti PML LADI	11'074
n. sanzioni implicanti sospensione	7'143

	media
medie mensili per persona in cerca di impiego (PCI)	2011
n. colloqui di consulenza per PCI	0.64
n. sanzioni implicanti sospensione ogni 100 PCI	5.94
n. assegnazioni di posto vacante per PCI	0.08

	media
medie mensili per consulente	2011
n. persone in cerca di impiego per consulente	100.29
n. colloqui per consulente	64.58
n. posti vacanti per consulente	6.15

confronto del valore cantonale con la media svizzera per alcuni indicatori

• medie mensili 2011
 (fonte dati: SECO, Berna)



totale

collocamenti - dato globale 2011

n. di collocamenti	7'897
---------------------------	--------------

• sono considerate collocate le persone in cerca di impiego annullate perché hanno trovato un lavoro e coloro a cui è stato attribuito un guadagno intermedio

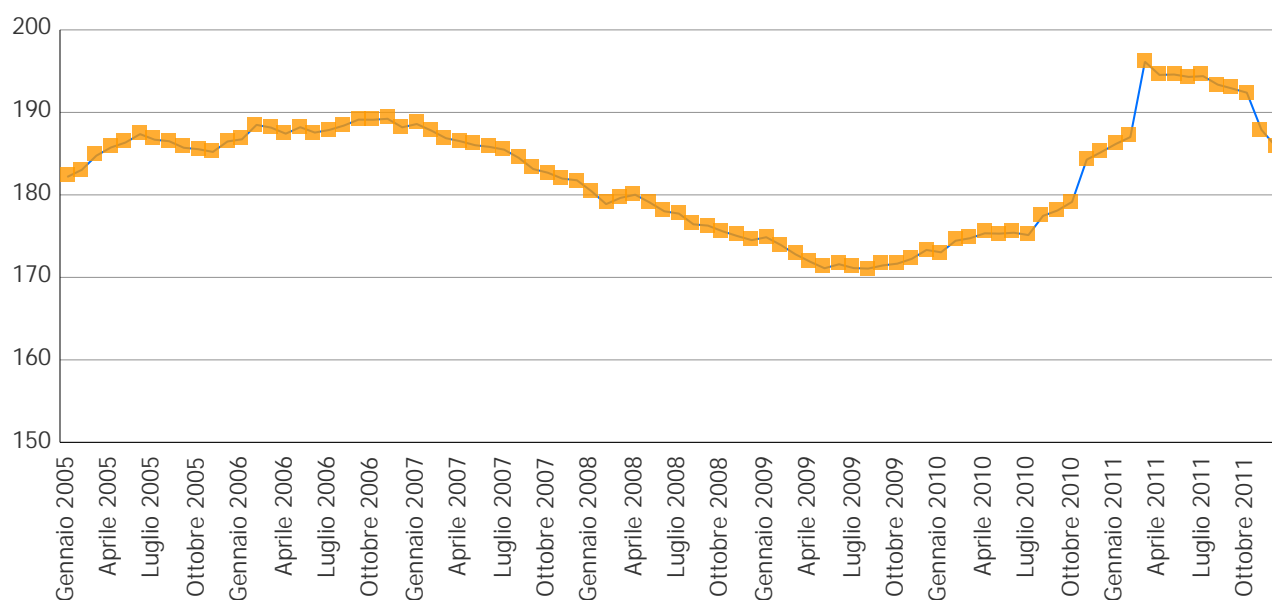
media

medie mensili 2011

n. di collocamenti - media mensile	658
n. di collocamenti per consulente	6.59
n. di collocamenti ogni 100 PCI	6.57

n. medio di indennità percepite dai beneficiari di prestazioni annullati o giunti a fine diritto

• valori medi calcolati sugli ultimi 12 mesi - evoluzione in Ticino da gennaio 2005 a dicembre 2011 (fonte dati: SECO, Berna)



entrate in disoccupazione di lunga durata - medie ultimi 12 mesi

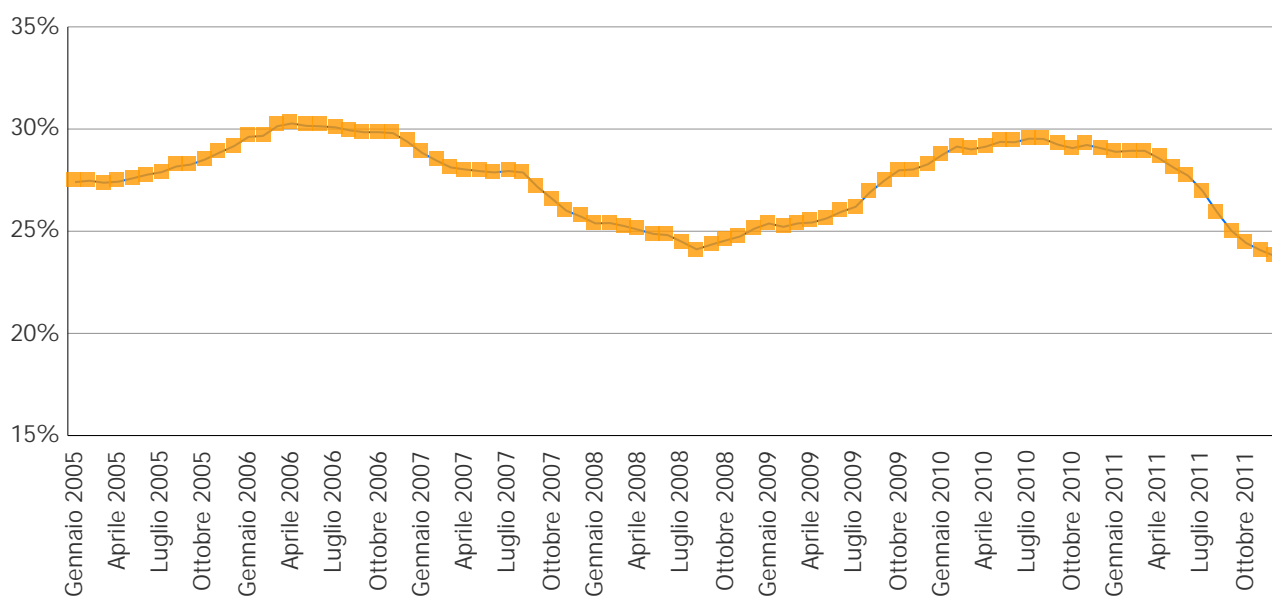
(fonte dati: SECO, Berna)

	Dicembre 2010	Dicembre 2011
n. medio di entrate in disoccupazione di lunga durata sul n. totale di persone che 13 mesi prima hanno aperto un termine quadro per la riscossione di indennità	29.06%	23.78%

• disoccupati di lunga durata: persone disoccupate da oltre 1 anno

n. medio di entrate in disoccupazione di lunga durata sul n. totale di persone che 13 mesi prima hanno aperto un termine quadro per la riscossione di indennità

• valori medi calcolati sugli ultimi 12 mesi - evoluzione in Ticino da gennaio 2005 a dicembre 2011
 (fonte dati: SECO, Berna)



arrivi a fine diritto - medie ultimi 12 mesi

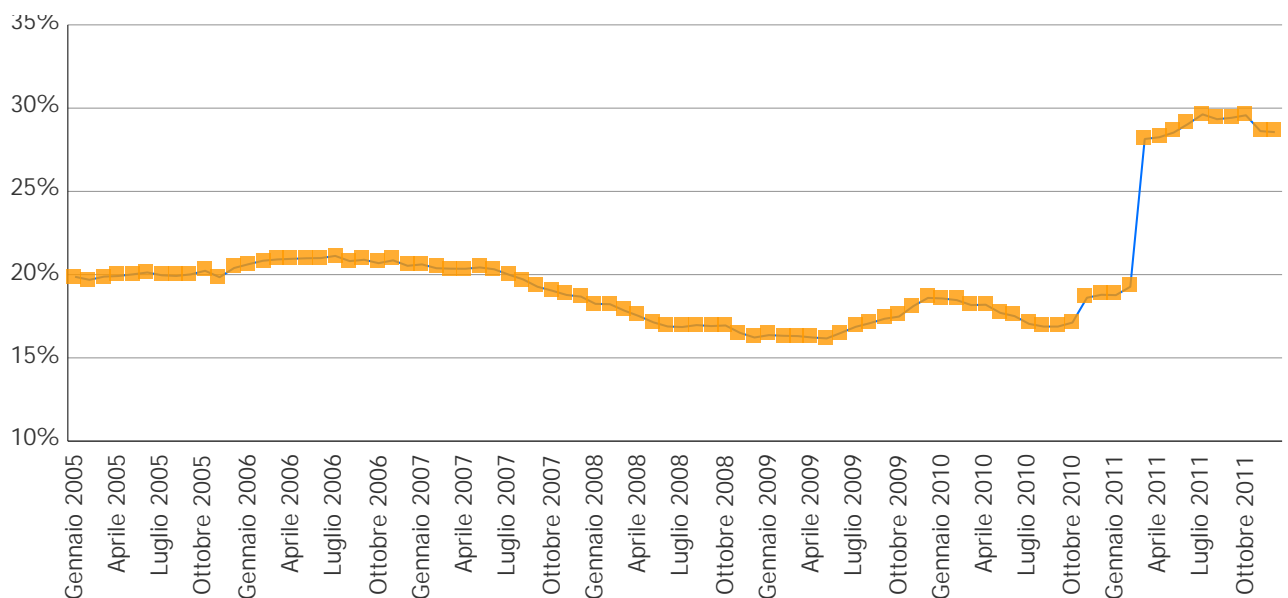
(fonte dati: SECO, Berna)

	Dicembre 2010	Dicembre 2011
n. medio di arrivi a fine diritto sul n. totale di persone che 2 anni prima hanno aperto un termine quadro per la riscossione di indennità	18.79%	28.56%

• arrivi a fine diritto: una persona giunge alla fine del diritto alle prestazioni quando ha esaurito tutte le indennità di disoccupazione e non può riaprire un nuovo termine quadro

n. medio di arrivi a fine diritto sul n. totale di persone che 2 anni prima hanno aperto un termine quadro per la riscossione di indennità

• valori medi calcolati sugli ultimi 12 mesi - evoluzione in Ticino da gennaio 2005 a dicembre 2011
 (fonte dati: SECO, Berna)



reiscrizioni - medie ultimi 12 mesi

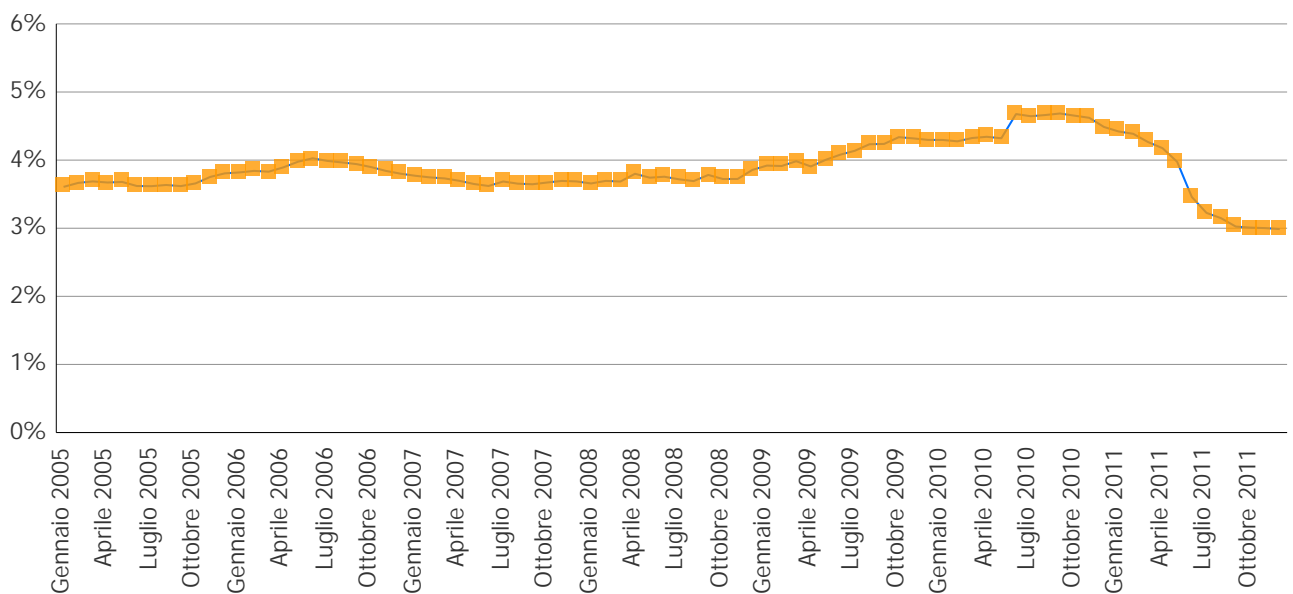
(fonte dati: SECO, Berna)

	Dicembre 2010	Dicembre 2011
n. medio di reiscrizioni sul n. totale di persone il cui dossier è stato annullato negli ultimi 4 mesi	4.49%	2.99%

- reiscrizione entro i 4 mesi successivi all'annullamento del dossier
- dossier annullati nei mesi (mese-4), (mese-3) e (mese-2)

n. medio di reiscrizioni sul n. totale di persone il cui dossier è stato annullato negli ultimi 4 mesi

• valori medi calcolati sugli ultimi 12 mesi - evoluzione in Ticino da gennaio 2005 a dicembre 2011
 (fonte dati: SECO, Berna)



prestazioni finanziate dall'Assicurazione contro la disoccupazione (AD)

• importi calcolati sulla base dei conteggi relativi ai pagamenti effettuati dalle casse di disoccupazione (fonte dati: SECO, Berna)

	importo totale 2011 in mio di CHF
pagamenti di indennità	210.32
indennità giornaliera di disoccupazione	188.55
indennità per lavoro ridotto	13.31
indennità per intemperie	4.17
indennità per insolvenza	4.29
finanziamento provvedimenti inerenti al mercato del lavoro	32.52
totale prestazioni LADI	242.84

• finanziamento provvedimenti inerenti al mercato del lavoro: le indennità giornaliera versate ai partecipanti a PML sono incluse nell'importo relativo ai pagamenti di indennità

• finanziamento provvedimenti inerenti al mercato del lavoro: per quanto concerne la parte relativa ai costi di progetto PML l'importo 2011 corrisponde a una stima.

prestazioni finanziate dal Cantone - applicazione della L-rilocc

(fonte dati: contabilità TI)

	importo totale 2011 in mio di CHF
finanziamento misure di rilancio dell'occupazione	11.88
finanziamento misure di sostegno ai disoccupati	0.94
totale prestazioni L-rilocc	12.82

	totale
provvedimenti inerenti al mercato del lavoro LADI (PML) - partecipanti	2011
<u>misure di formazione</u>	<u>8'263</u>
corsi	6'416
aziende di pratica commerciale	307
stages di formazione	1'540
misure d'occupazione	2'084
programmi d'occupazione temporanea	1'735
semestre di motivazione	174
periodi di pratica professionale	175
misure speciali	727
assegni per il periodo di introduzione	477
assegni di formazione	52
indennizzo delle spese di trasferta	114
indennità speciali per la fase di progettazione	84
totale	11'074

• stages di formazione: sono inclusi in questa categoria gli stages di formazione (da 1 a 3 mesi), gli stages di orientamento e i test di idoneità (max 3 settimane di durata).

	totale
<u>misure cantonali di rilancio dell'occupazione L-rilocc - misure concesse</u>	<u>2011</u>
incentivi all'assunzione	1'210
bonus di inserimento in azienda	429
incentivi all'assunzione giovani al 1o. impiego	150
assunzione problematici	244
indennità di trasloco	2
incentivi per nuove attività indipendenti	
fidejussioni	0
consulenze	60
oneri sociali	133
totale	2'228

	totale
sanzioni emesse e giorni di sospensione decisi - dati globali	2011
n. sanzioni implicanti sospensione	7'143
n. giorni di sospensione decisi	47'289

• sanzioni implicanti sospensione: somma delle sanzioni emesse dagli URC e dall'Ufficio giuridico della Sezione del lavoro

	media
medie mensili	2011
n. sanzioni implicanti sospensione ogni 100 PCI	5.94
n. giorni di sospensione per sanzione	6.62