

The background features a collage of medical and financial symbols. At the top, a glass dish contains various colorful pills. Below it, a blue DNA double helix is visible. In the foreground, a blue stethoscope is partially shown. The background also includes faint images of Euro banknotes and a grid pattern.

PREMI LAMaI 2016

Paolo Beltraminelli

Direttore Dipartimento della sanità e della socialità

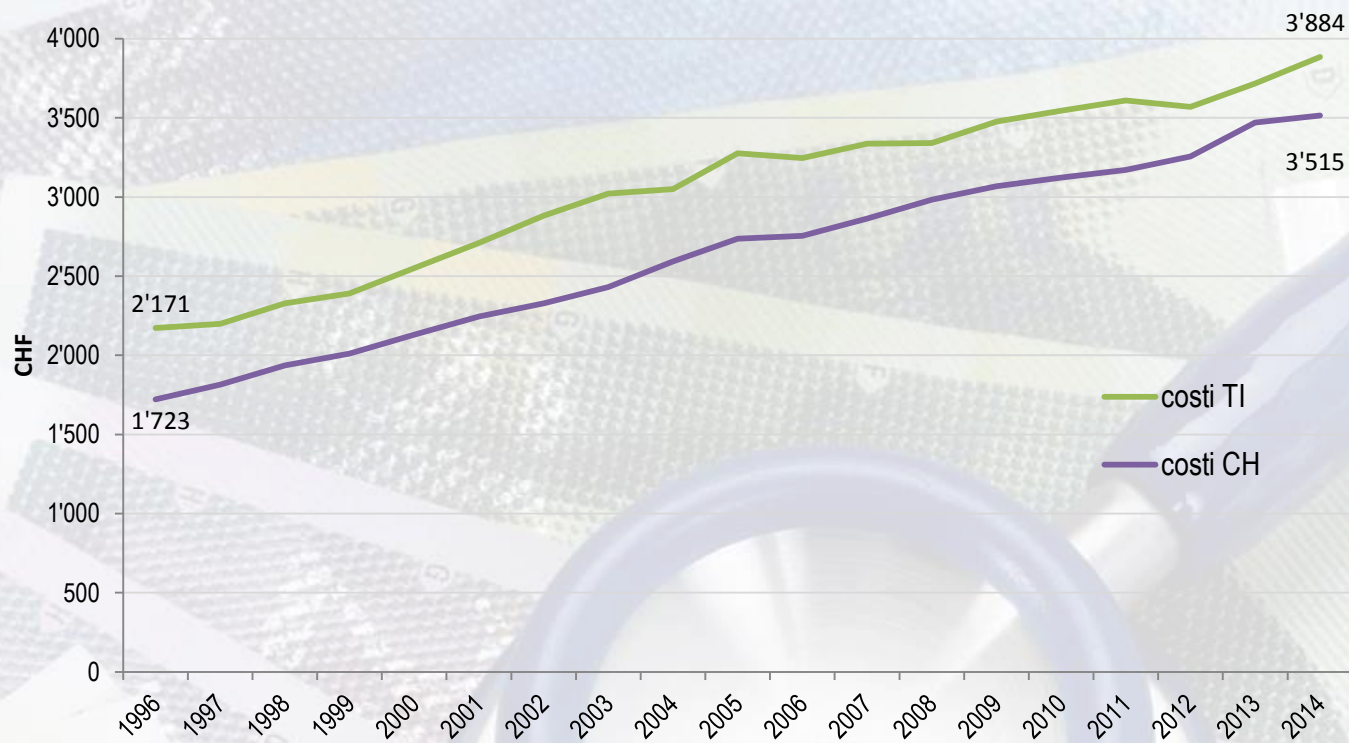
Bellinzona, 24 settembre 2015

Indice

1. Costi delle cure
2. Premi LAMal 2016
3. L'analisi e l'operato del Cantone
4. Conclusioni

I. Costi delle cure

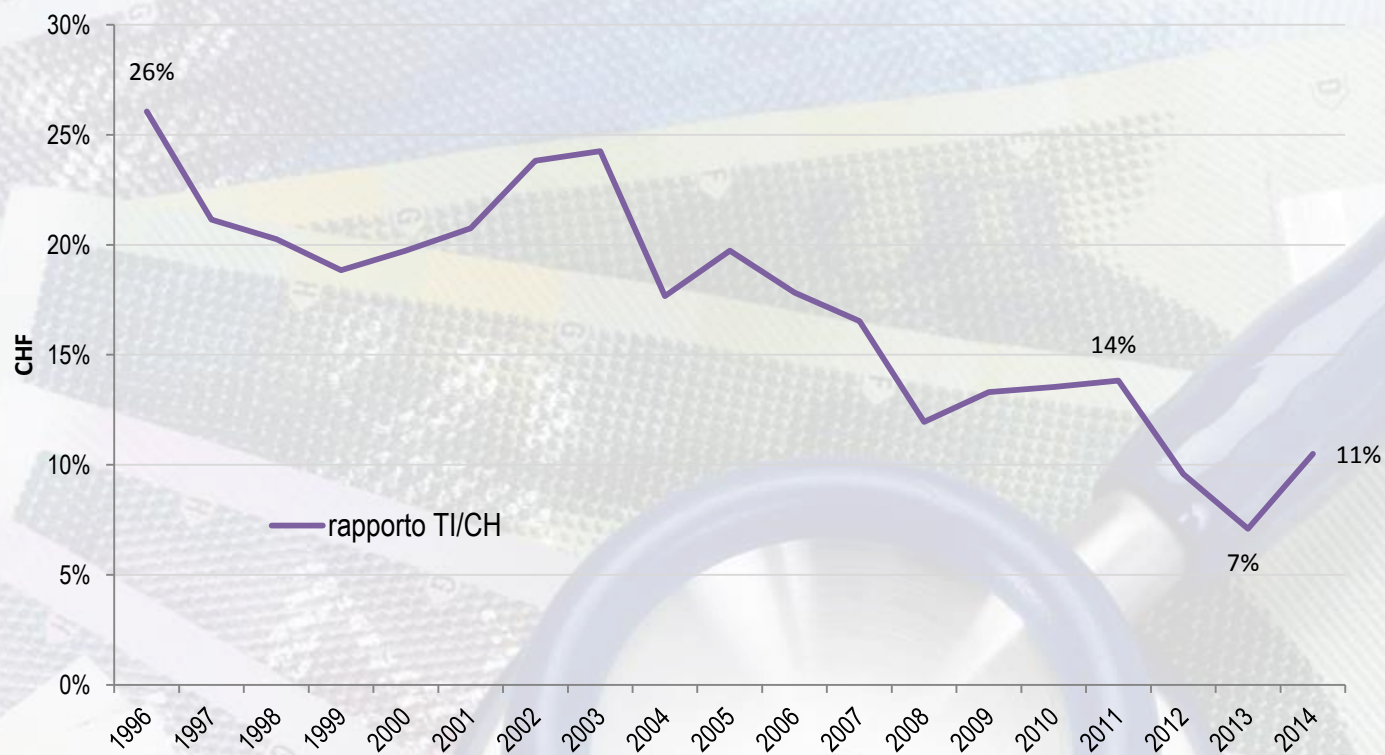
Costo pro capite delle prestazioni lorde



Fonte: UFSP, Statistica LAMal 2014

I. Costi delle cure

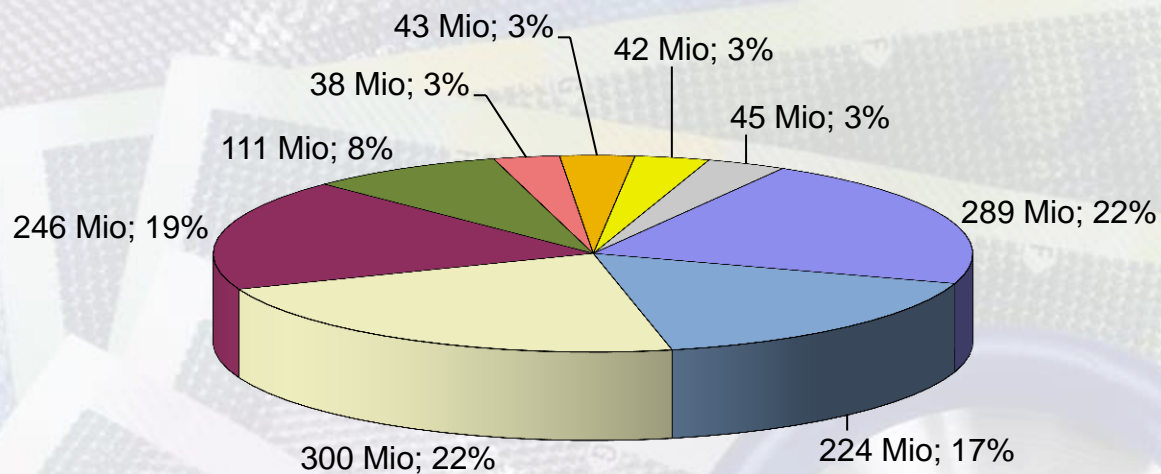
Rapporto TI-CH costo pro capite delle prestazioni lorde



Fonte: UFSP, Statistica LAMal 2014

I. Costi delle cure

Ticino (CHF 1.3 Mia)

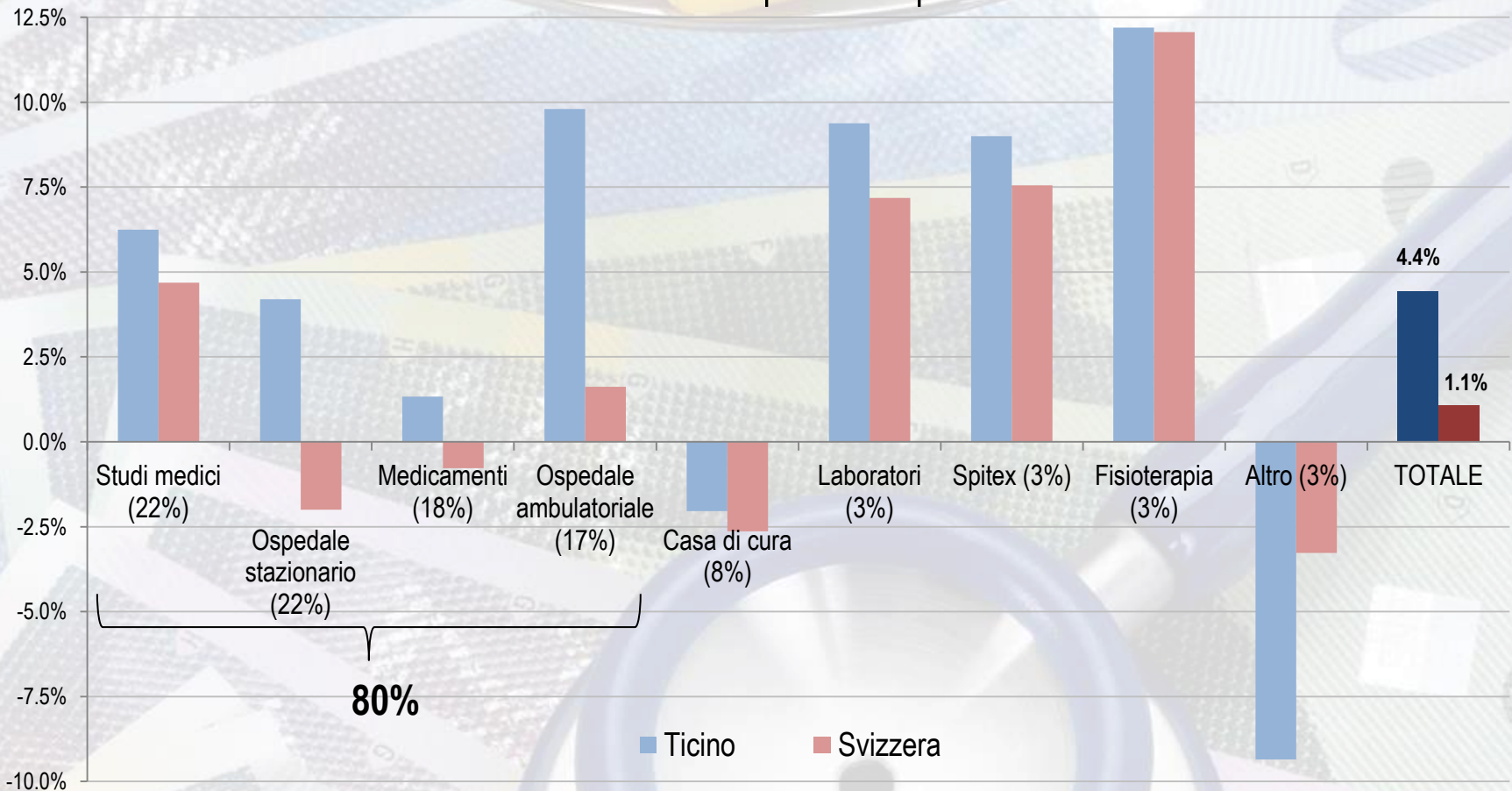


- Ospedale (stazionario)
- Ospedale (ambulatoriale)
- Medico (ambulatoriale + labor.)
- Medicamenti (medico + farmacia)
- Casa di cura
- Fisioterapia
- Laboratori
- Spitex
- Altro

Fonte: SASIS AG, Rechnungsstellerstatistik 2014

I. Costi delle cure

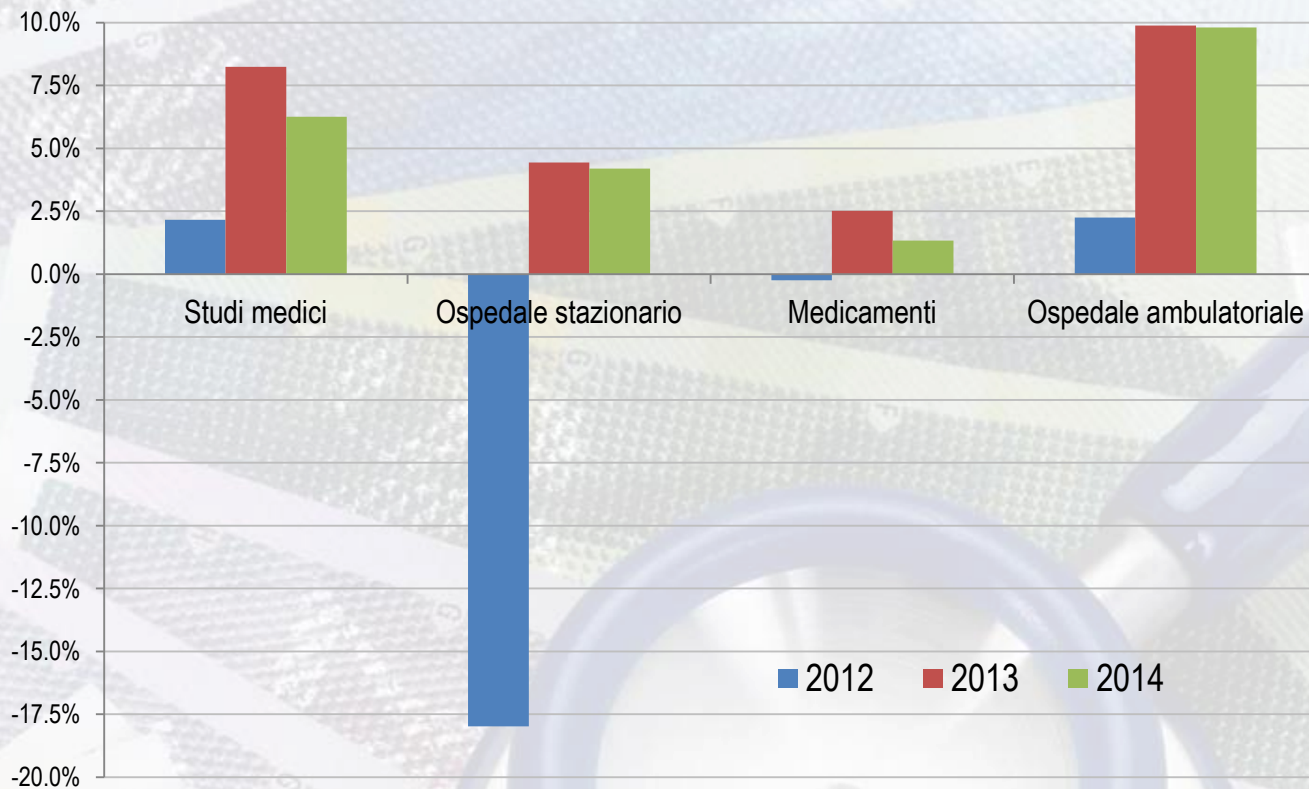
Variazione del costo pro capite 2013-2014



Fonte: SASIS AG, Rechnungsstellerstatistik 2014

I. Costi delle cure

Evoluzione % TI delle 4 categorie principali di costo



Fonte: SASIS AG, Rechnungsstellerstatistik 2014

I. Costi delle cure

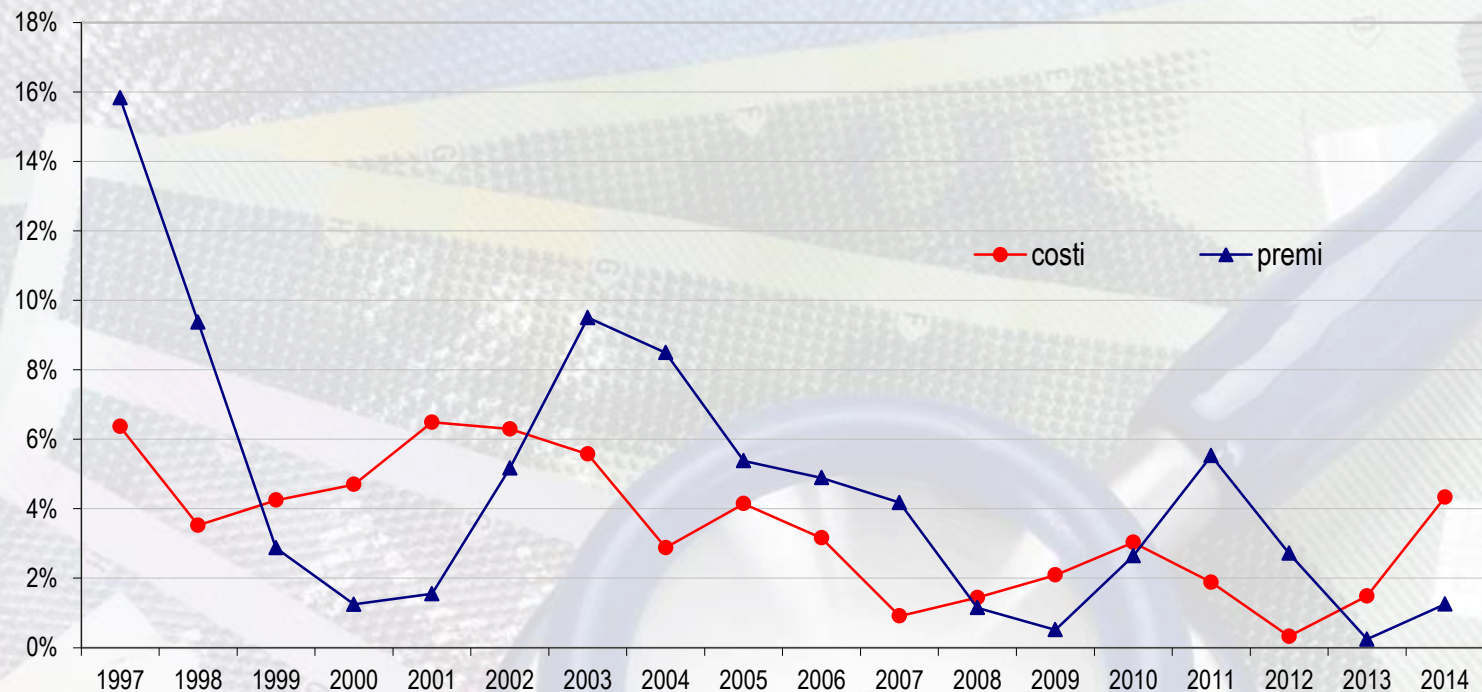
Crescita dei costi e strumenti del Cantone

Categorie di costo	I motivi che spiegano l'evoluzione	Margine di manovra del Cantone
Ospedale stazionario	2012: trasferimento costi al Cantone. Poi, crescita di casi e gravità. Decrescono le tariffe.	Pianificazione ospedaliera Finanz. con contributo globale Approvazione tariffe
Ospedale ambulatoriale	Forte crescita dell'attività e ventaglio più ampio di prestazioni. VPT stabile.	Approvazione tariffe Decreto attrezzature
Studi medici	Crescita importante, anche legata alla fase senza moratoria. VPT stabile.	Moratoria studi medici Approvazione tariffe Decreto attrezzature
Medicamenti	Crescita contenuta, grazie agli sforzi per abbassare i prezzi.	Determinazione prezzi (Confederazione)

I. Costi delle cure

Confronto evoluzione costi/premi

Evoluzione in % del costo pro capite e del premio medio cantonale standard
(media mobile su 2 anni)



Fonte: DSS + UFSP, Statistica LAMal 2014

2. Premi LAMaI 2016

Variazione del premio medio rispetto al 2015
(assicurazione standard, con infortunio, franchigia ordinaria)

	Adulti	Giovani adulti	Minorenni
TI	4.3%	3.2%	2.3%
CH	4.0%	3.6%	3.9%
Δ	+0.3%	-0.4%	-1.6%

Fonte: UFSP

2. Premi LAMal 2016

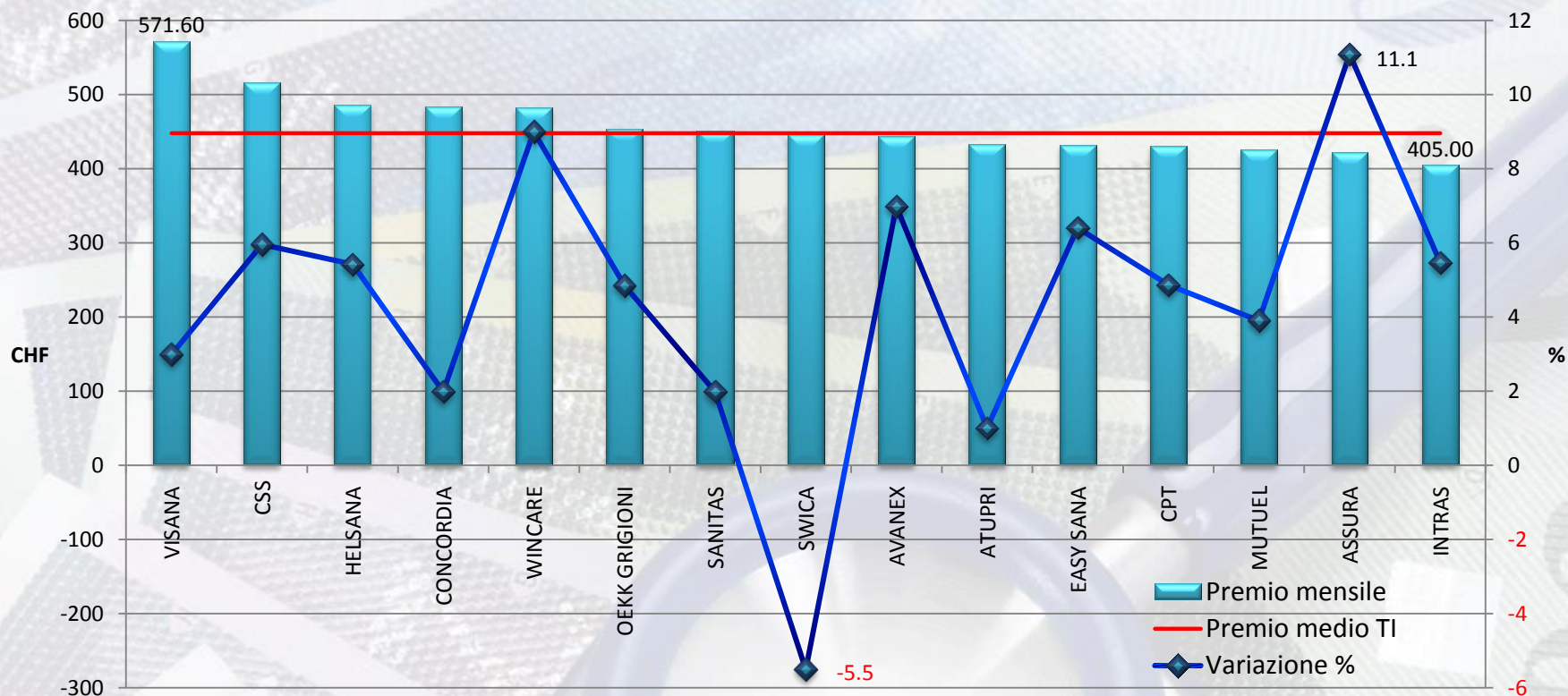
Premio medio TI nominale mensile (in CHF)
(assicurazione standard, con infortunio, franchigia ordinaria)

	2015	2016
Adulti	429.30	447.90
Giovani adulti	396.65	409.35
Minorenni	99.25	101.60

Fonte: UFSP

2. Premi LAMal 2016

Aumento medio +4.3% (26+, standard, con infortunio)



	Min.	Max.	△	
Premio mensile	405.00	571.60	166.60	41%
Variazione	-5.5%	+11.1%		

Fonte: UFSP

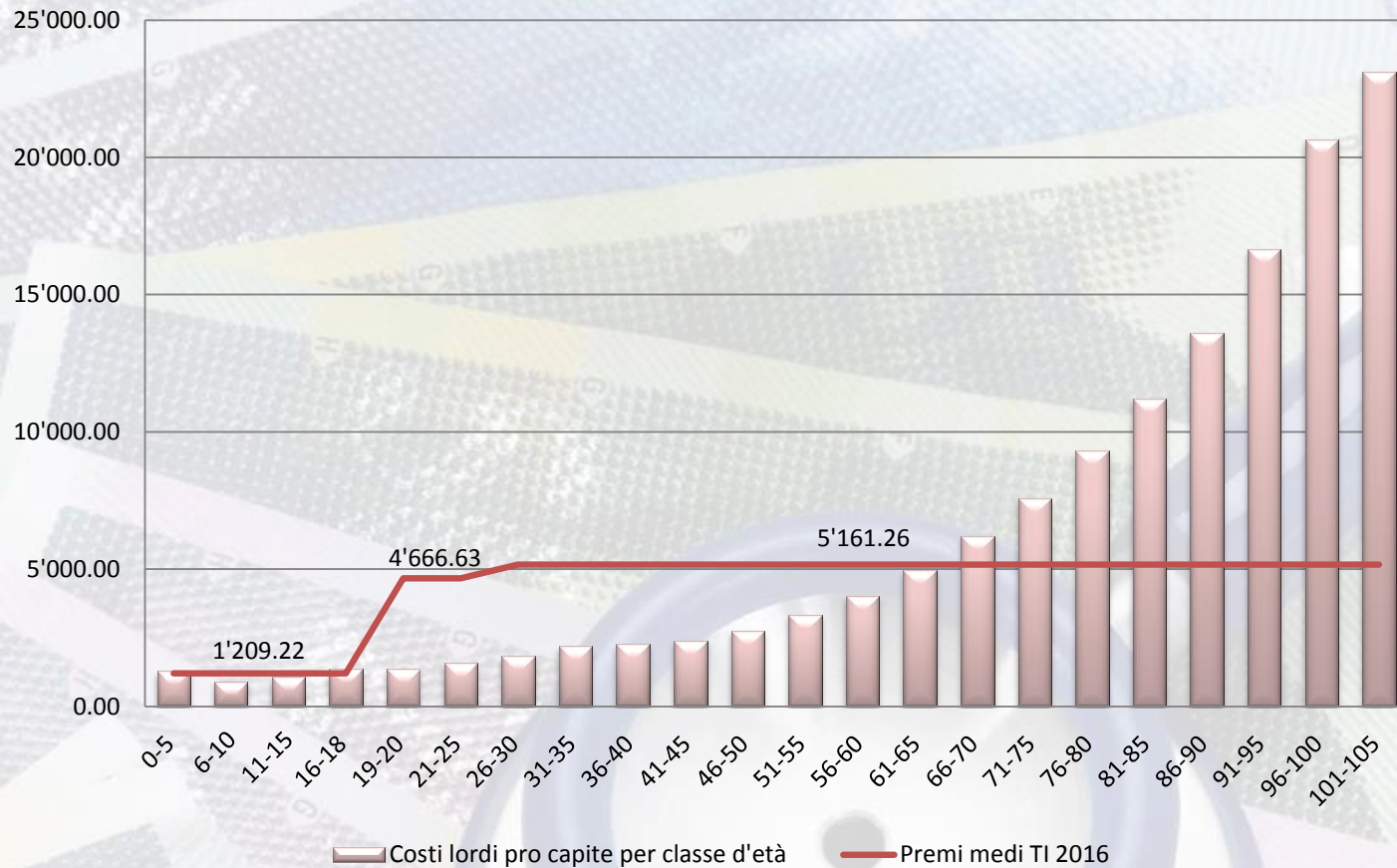
2. Premi LAMal 2016

Supplemento unico di premio (33 Fr.) per finanziare la correzione dei premi del passato

- Per 20 casse l'UFSP ha approvato il supplemento di premio in ragione di riserve nazionali insufficienti
 - Le principali in TI: CSS, CPT, ÖKK, Easy Sana, Wincare, Sanitas, Avanex
Assicurati Ticino toccati: **42%**
- Questi AM preleveranno **in tutti i Cantoni** del loro campo d'attività un supplemento unico di 33 Fr. per assicurato
- Gli altri assicuratori finanzieranno il rimborso dei premi attingendo alle proprie riserve nazionali
- Soluzione opinabile, ma accettata dalla LAMal

2. Premi LAMal 2016

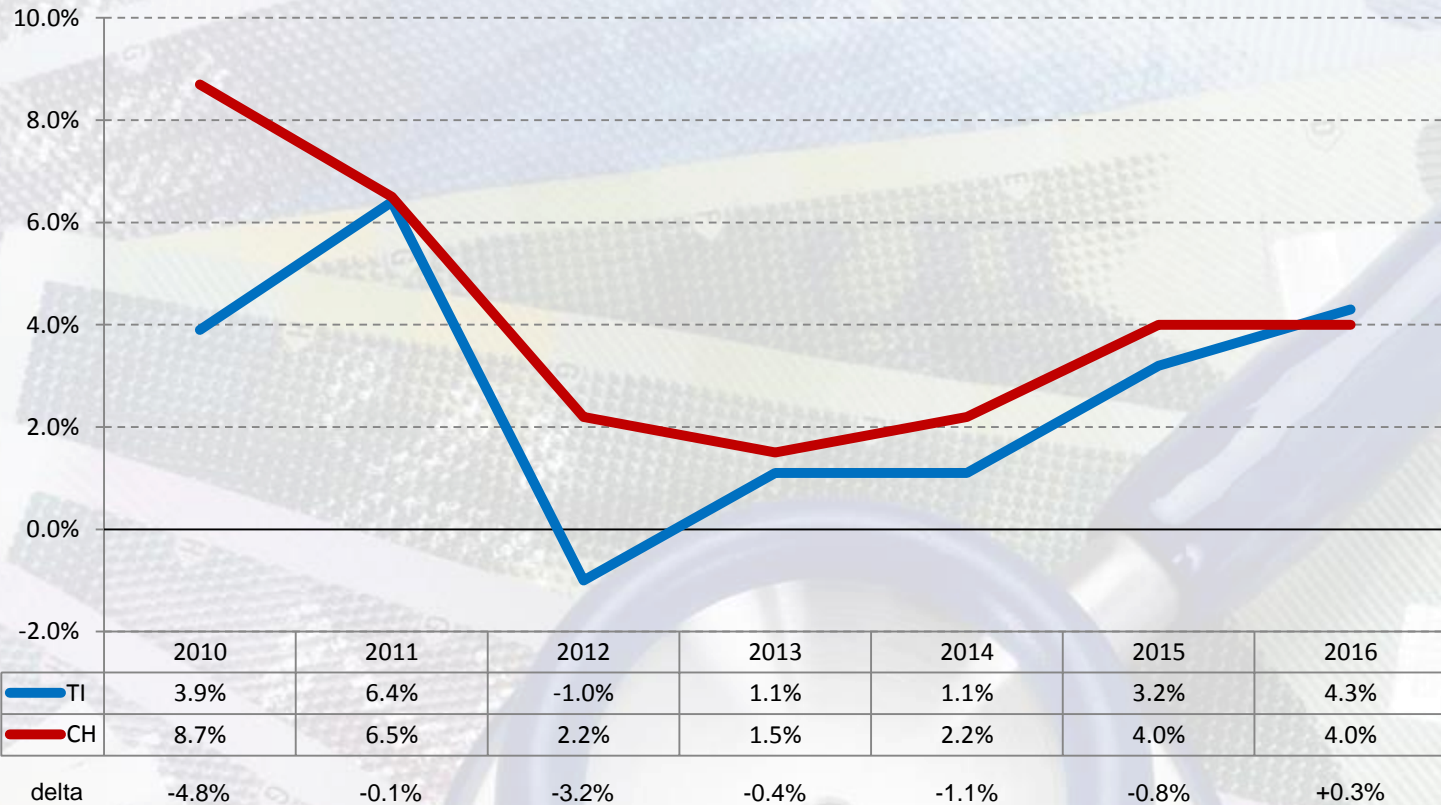
Costi per classi d'età a confronto con i premi medi



Fonte: UFSP/Monitoring LAMal

2. Premi LAMal 2016

Evoluzione premio adulti: confronto TI e CH

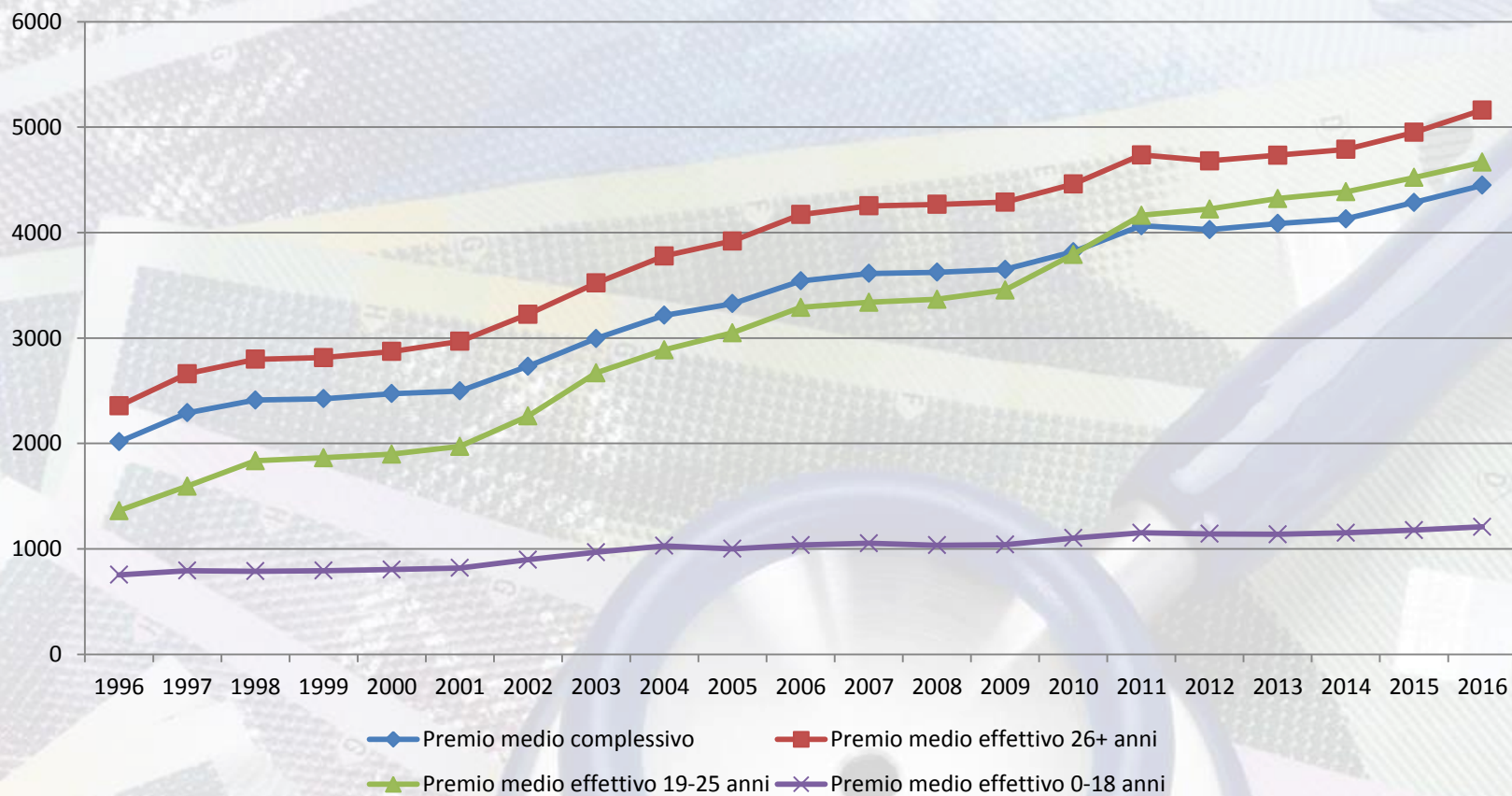


Ordine di grandezza: delta 1% = ca. CHF 10 Mio

Fonte: UFSP

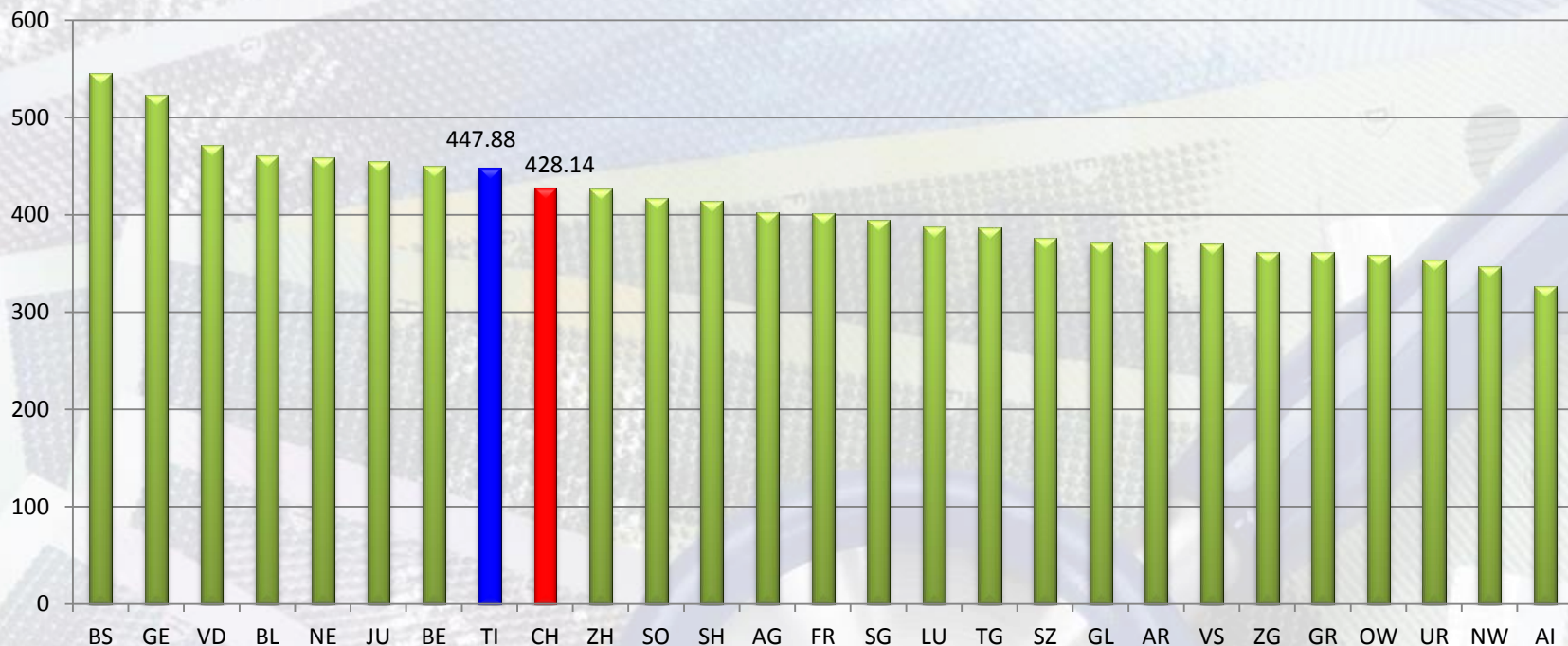
2. Premi LAMaI 2016

Evoluzione del premio medio cantonale



2. Premi LAMal 2016

Premi medi cantonali 2016
(Assicurati 26+ anni, con infortunio)

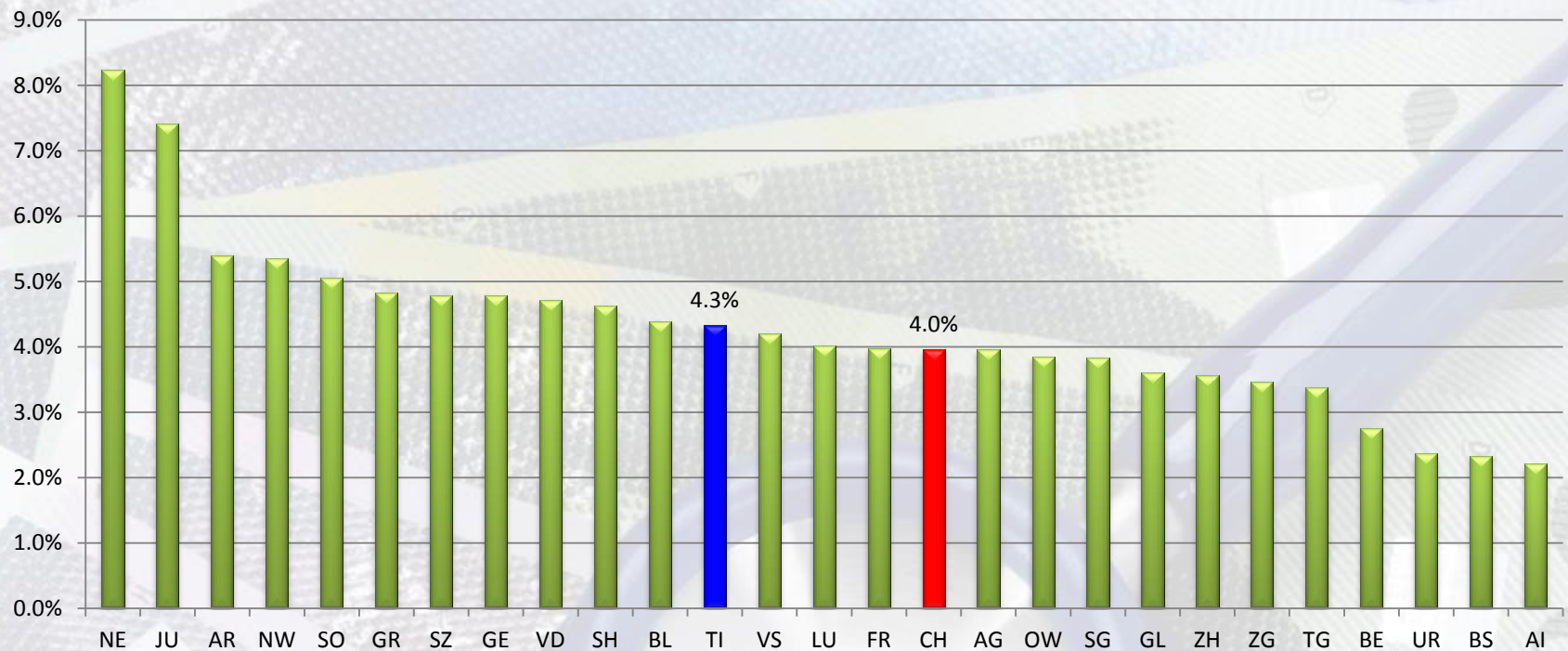


TI nel 2010: 4. rango, Δ TI-CH = CHF +36.00
TI nel 2016: 8. rango, Δ TI-CH = CHF +19.70

Fonte: UFSP

2. Premi LAMal 2016

Aumento percentuale premi cantonali 2016
(Assicurati 26+ anni, con infortunio)



TI nella media nazionale dopo alcuni anni di crescita più contenuta

Fonte: UFSP

3. L'analisi e l'operato del Cantone

- Dicembre 2014: incontro dirigenti Curafutura
- Marzo 2015: incontro gruppo CSS
- Gruppo di lavoro CDS, incontri con UFSP
- Giugno 2015:
 - lettera a tutti gli AM, punti d'attenzione: previsioni di costo ed utili
 - Stima relativa ai costi delle prestazioni TI trasmessa all'UFSP
- Agosto – settembre 2015:
 - analisi dettagliata di 15 AM sfociata in un parere per l'UFSP
 - contattato direttamente signor Strupler, Direttore UFSP, per esporre le risultanze dell'analisi
 - lettera a 6 AM raccomandando di ridurre le proposte premio 2016
 - incontro con Assura

3. L'analisi e l'operato del Cantone

Analizzati in dettaglio i 15 principali AM TI (91.2% della pop. TI)

- Si nota un miglioramento della qualità previsionale degli AM
- Criticità maggiori rilevate (per pochi AM) sulle proposte di premio per il 2016:
 - sovrastima del costo delle prestazioni
 - accantonamenti eccessivi
 - utili importanti utilizzabili per calmierare i premi

3. L'analisi e l'operato del Cantone

Sovrastima costi \Rightarrow premi eccessivi \Rightarrow utili TI \Rightarrow \nearrow riserve CH

		UTILI (in Mio)			ASSICURATI TI
		CH	TI	TI in % CH	In % ass. CH
Dati di consuntivo	2011	591.0	44.0	7.5%	4.3%
	2012	915.0	70.0	7.7%	4.2%
	2013	-141.0	26.0	-	4.2%
	2014	289.5	0.2	0.1%	4.3%
Dati previsionali	2015	-245.0	-13.1	5.3%	4.3%
	2016	223.9	5.7	2.5%	4.2%



Utili in calo rispetto al passato

Fonte: UFSP

3. L'analisi e l'operato del Cantone

Proposte TI

- 9 AM: proposta AM mantenuta
- 6 AM: proposta AM corretta al ribasso

Risultati ottenuti

- Intervento UFSP presso 4 dei 6 AM segnalati
 - 2 AM: ribasso di premio di 0.7% risp. 4%
Risparmio per gli assicurati TI: CHF 4 Mio
 - 2 AM: UFSP accoglie le motivazioni della Cassa, nessun ribasso
- 2 AM: UFSP non interviene, Cantone non soddisfatto

3. L'analisi e l'operato del Cantone

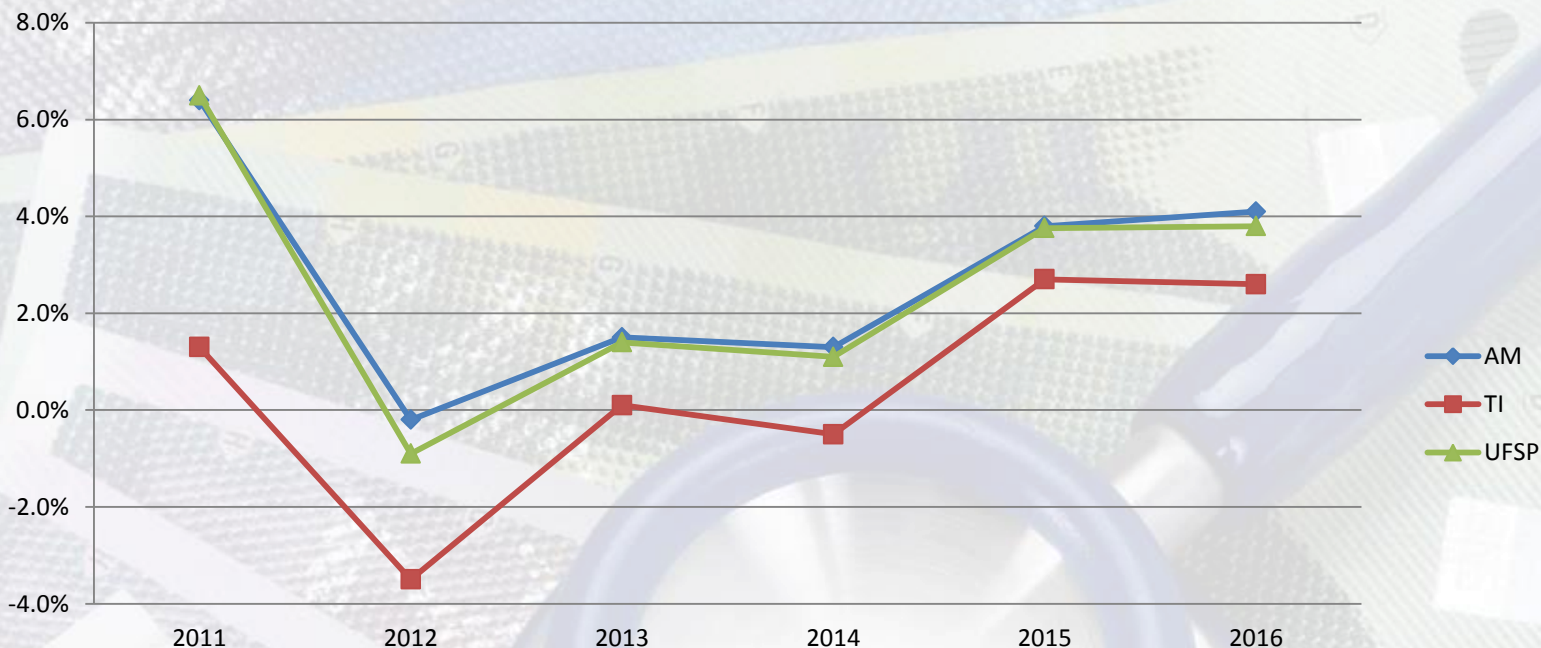
Risultati ottenuti

	Adulti	Giovani adulti	Minorenni
Proposta AM	4.7%	3.5%	2.7%
Proposta TI	3.1%	2.2%	1.1%
Δ AM – TI	-1.6%	-1.3%	-1.6%
Approvazione UFSP	4.3%	3.2%	2.3%

3. L'analisi e l'operato del Cantone

Risparmi ottenuti dal 2011

Variazione % del premio medio cantonale complessivo



Risparmi ottenuti

10 Mio

1 Mio

3 Mio

0.5 Mio

4 Mio

4. Conclusioni

- Premi TI 2016 non soddisfano appieno, pur tenendo conto dell'incremento dei costi
- Ottenuta correzione per 2 AM (risparmio 4 Mio)
- Miglior attendibilità delle previsioni AM (utili in calo)
- Inopportuno il supplemento unico di premio in tutti i Cantoni
- Per il futuro, nuovo assetto normativo (LVAMal) ma soprattutto necessità di responsabilizzare tutti gli attori per fronteggiare il vero problema, la crescita dei costi
 - Approfondimento settoriale sull'adeguatezza delle cure
 - 2016: proposta di una Conferenza sanitaria cantonale

4. Conclusioni

Cambiamento di assicuratore malattie o di modello
(assicurazione di base LAMal)

- Disdetta al proprio assicuratore entro il 30 novembre 2015 (non vale la data del timbro postale)
- Assicurazione presso un nuovo AM dal 1° gennaio 2016
- Valutare la scelta di modelli alternativi
- Per informazioni e consulenze rivolgersi all'ACSI (www.acsi.ch, tel. 091 922 97 55) o all'UFSP (www.priminfo.ch)



Grazie per l'attenzione